

PosAm



useful techno logies:

VÝROČNÁ SPRÁVA

ANNUAL REPORT

2013

: 2013

01

Pokračujeme v podpore prevádzky a používateľov SAP v Slovak Telekom.

We continue supporting operations and users of SAP in Slovak Telekom.

02

Začíname práce zamerané na optimalizáciu systému a podporu prevádzky cloudovej infraštruktúry v Slovak Telekom.

We start work focusing on system optimisation and support for operation of cloud infrastructure in Slovak Telekom.

03

S podporou PosAm sa v Bratislave uskutočnil prvý špecializovaný seminár spoločnosti Hitachi Data Systems. Prezentovali sme na ňom prípadovú štúdiu konsolidácie storage prostredia v spoločnosti Slovak Telekom.

With PosAm's support, the first ever specialised seminar of the company Hitachi Data Systems took place in Bratislava. We presented a case study at it on consolidation of the storage environment in the company Slovak Telekom.

Ministerstvo financií informovalo o spustení testovacej prevádzky Registra účtovných závierok. Riešenie, ktorého tvorcom je PosAm, umožní firmám zverejňovať účtovné dokumenty princípom „jedenkrát a dost“.

The Ministry of Finance informed about the launch of test operation on the Register of Financial Statements. The solution, created by PosAm, lets companies publish their accounting documents using the "once is enough" principle.

Naši špecialisti sa veľkou mierou podieľali na návrhu a implementácii potrebnej IT infraštruktúry pre spoločnosť VIAMO a po spustení sa starajú o bezproblémovú prevádzku služby.

Our specialists contributed greatly to the design and implementation of necessary IT infrastructure for the company VIAMO and after launch, take care of the problem-free operation of services.

04

Prevzali sme ocenenie Citrix EMEA Excellence Award za rok 2012 ako Best Networking and Cloud Partner. We received the award Citrix EMEA Excellence Award for 2012 as the Best Networking and Cloud Partner.

05

Na konferencii e-Focus sme spoločne s VSE hovorili o praktických prínosoch úspešného zavedenia Workforce management systému z dielne PosAm. At the e-Focus conference, together with VSE we spoke about the practical benefits of successfully introduced Workforce management system from PosAm.

06

So systémom Hitachi Unified Storage VM sme uspeli v súťaži na dodávku enterprise storage riešenia pre Stredoslovenskú energetiku. Týmto sme potvrdili a posilnili svoju pozíciu popredného systémového integrátora pre danú oblasť.

With the Hitachi Unified Storage VM system we won the tender for the supply of an enterprise storage solution for Stredoslovenska energetika. We thereby reaffirmed and reinforced our position as leading system integrator in this field.

Nomináciou na ocenenie IT firma roka sme znova potvrdili stabilné a silné postavenie na Slovenskom IT trhu.

Our nomination for the award IT Company of the Year proved once again our stable and strong position on the Slovak IT market.

Začíname implementáciu významných funkčných zmien v biznis systémoch na báze SAP pre Slovak Telecom.

We start implementing fundamental functional changes in the business systems on a SAP base for Slovak Telecom.

Študentom ekonomických fakúlt vysokých škôl zo Slovenska a Nemecka sme prezentovali tému rozpočtovania vo verejnej správe a predstavili aj náš Rozpočtový informačný systém.

Students of economic faculties of universities in Slovakia and Germany were presented with the theme of Budgeting in public administration, with a demonstration of our Budgetary Information System.

07

Svoju podporu vzdelávaniu sme vyjadrili podpisom deklarácie o uznávaní prínosu neformálneho vzdelávania v práci s mládežou (partnerom je Slovenská národná agentúra Mládež v akcii - IUVENTA).

We expressed our support for education by signing a declaration of the acknowledged benefit of informal education in practice with the young (partner: Slovak national agency Mládež v akcii - IUVENTA).

08

09

Významnú poisťovaciu spoločnosť v Chorvátsku zaujali riešenia PosAm Allegro Multichannel určené pre podporu predaja poisťných produktov.

Major insurance company in Croatia expressed interest in the solution of PosAm Allegro Multichannel designed for supporting sales of insurance products.

Úspešný zahraničný tender pre taliansku bankovú skupinu na dodávku technických prostriedkov pre snímanie digitalizovaného vlastnoručného podpisu.

Successful foreign tender for an Italian banking group for the supply of technical devices for scanning handwritten digital signatures.

Na konferencii F5 Networks odborníci ocenili našu implementáciu platformy F5 BIG-IP pre spoločnosť VIAMO.

At the F5 Networks conference, experts praised our implementation of the platform F5 BIG-IP for the company VIAMO.

Úspešná recertifikácia integrovaného manažérskeho systému potvrdila vysokú úroveň interných a externých procesov.

Successful recertification of the integrated management system confirmed the high standard of internal and external processes.

10

Začíname implementovať inovované riešenie Allegro Multichannel pre podporu predaja poisťných produktov, ktoré umožňuje multikanálovú integráciu a prevádzku aplikácie na rôznych zariadeniach.

We start implementing the innovative solution Allegro Multichannel for supporting sales of insurance products, enabling multichannel integration and operation of the application on various devices.

Uspeli sme vo výberovom konaní na realizáciu projektu Dátového centra obcí a miest (DCOM) a získali najväčšiu zákazku v histórii firmy.

We were successful in selection proceedings for implementing the project Data Centre of Towns and Villages (DCOM) and won the largest contract in the history of the company.

Na seminári Business Gets Social predstavuje PosAm a odborníci z IBM novinky z oblasti aplikačnej podpory komunikácie firmy v internom prostredí aj smerom navonok.

At the seminar Business Gets Social, PosAm and experts from IBM presented the latest innovations from the field of application support for company communication in an internal environment and externally.

11

Meno spoločnosti PosAm sa stáva súčasťou Siene slávy Národnej ceny SR za kvalitu.

The name of PosAm becomes part of the Hall of Fame of the National Slovak Prize for Quality.

Ukončili sme rollout Rozpočtového informačného systému pre samosprávy na všetky obce a mestá na Slovensku, ktorý zvyšuje dostupnosť informácií a skvalitňuje prípravu rozpočtov.


We completed the rollout of the Budgetary Information System for local government at all towns and villages in Slovakia, raising the availability of information and improving the preparation of budgets.

12

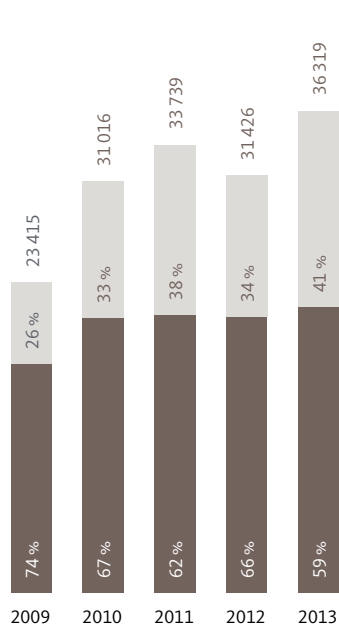
Úspešne sme realizovali ďalšiu etapu konsolidácie a virtualizácie storage prostredia pre Slovak Telekom.

We successfully carried out the next stage of the consolidation and virtualisation of the storage environment for Slovak Telekom.

Segmentácia tržieb v %
Revenue segmentation in %

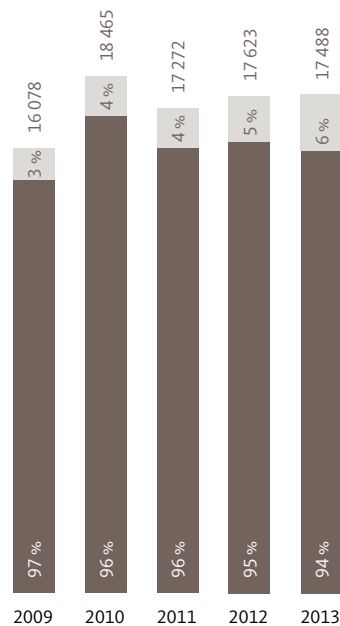


- 45 Štátna a verejná správa / Public sector
- 11 Finančný sektor / Financial sector
- 16 Priemysel a sieťové odvetvia / Manufacturing and utilities
- 13 Telekomunikácie a médiá / Telco & Media
- 15 Iné / Others



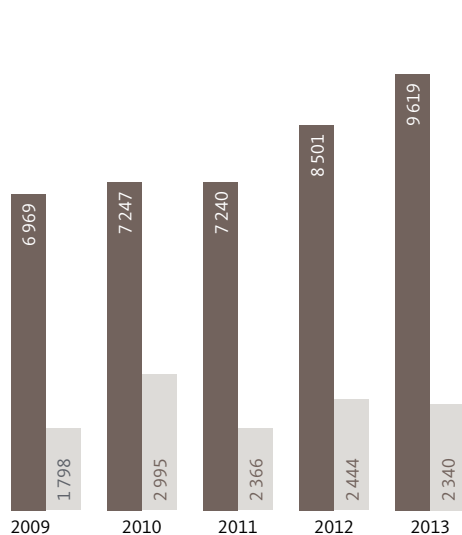
Vývoj tržieb za tovary a služby v tisíc EUR
 Goods and services revenue development
 in thousand EUR

■ Služby / Services ■ Tovar / Goods



Vývoj tvorby pridanej hodnoty z tovaru a služieb v tisíc EUR
 Development of gross margin from goods
 and services in thousand EUR

■ Služby / Services ■ Tovar / Goods



Vývoj zisku a vlastného imania v tisíc EUR
 Development of net income and equity in thousand EUR

■ Vlastné imanie / Equity
 ■ Zisk po zdanení / Net income



Pridaná hodnota na zamestnanca v tisíc EUR
 Gross margin per employee in thousand EUR

Definícia pridanej hodnoty: Pridaná hodnota predstavuje výnosy po odpočítaní externých subdodávok.
 Gross margin definition: Gross margin represents revenues adjusted for externally subcontracted deliveries.



Marián Marek
Generálny riaditeľ
Chief Executive Officer

Vážení zákazníci a priaznivci našej spoločnosti, som veľmi rád, že Vás môžem opäť informovať o dobrých výsledkoch našej spoločnosti aj v roku 2013.

Obzvlášť si cením, že aj napriek zvýšenému odvodovému zaťaženiu, ktoré v prípade našej spoločnosti znamená približne 200 tisíc Eur, sme dosiahli zisk pred zdanením vo výške 3 146 tisíc Eur, čo je voči minulému roku nárast o symbolické 3 %. Podarilo sa nám to najmä vďaka zvýšeniu vlastných výkonov pri mierne zníženom počte pracovníkov. Potešiteľný je tiež nárast celkových tržieb na rekordnú hodnotu.

Za dôležité považujem, že popri veľmi slušných výsledkoch sme boli schopní investične, znalostne a kapacitne zabezpečiť generačnú obmenu dvoch kľúčových SW riešení. V našom portfóliu máme dnes riešenia postavené na najmodernejších princípoch a technológiách. Vytvára nám to predpoklady pre konkurencieschopnosť z hľadiska ceny a užítkovej hodnoty. Je to tiež cesta k naplneniu našich regionálnych ambícií v nasledujúcich rokoch. Cenná je tiež rekordne vysoká obchodná rozpracovanosť, s ktorou vstupujeme do ďalšieho roka.

Z pohľadu nových kontraktov má pre nás kľúčový význam víťazstvo vo verejnej súťaži na projekt Dátového centra obcí a miest. Veľmi cenné je tiež víťazstvo nášho konzorcia (s ďalším slovenským partnerom) v medzinárodnej súťaži pre taliansku bankovú skupinu na dodávku interaktívnych tabletov schopných snímať digitalizovaný podpis. Je to pre nás potvrdenie toho, že sme schopní sa presadzovať aj na regionálnej úrovni. Zo slovenských projektov si tiež vážime víťazstvo v dodávke riešenia pre ukládanie dát pre Stredoslovenskú energetiku.

Ako tradične, aj v priebehu minulého roka sme udržali vysoký štandard a pokračovali v zabezpečovaní kvalitných dodávok a spoľahlivých služieb pre našich dlhoročných zákazníkov. Ide predovšetkým o Ministerstvo financií SR, DataCentrum, Allianz SR, Allianz ČR, Tatra Banka, ČSOB, Slovenské elektrárne, Východoslovenská energetika a, samozrejme, aj do našej materskej spoločnosti Slovak Telekom.

Úspešní sme boli aj v našich kľúčových produktových oblastiach a partnerstvách. Podarilo sa nám udržať dominantné postavenie na slovenskom trhu

s technológiami na správu dát od spoločnosti Hitachi Data Systems a softwarovými nástrojmi a technológiami od spoločností Citrix. Práve v týchto pre nás kľúčových oblastiach sa veľmi pozitívne prejavujú synergie z koordinácie stratégie s materskou spoločnosťou Slovak Telekom.

V priebehu roka sme úspešne realizovali viacero opatrení, ktorých cieľom bolo posunúť našu spoločnosť bližšie k modelu fungovania systémového integrátora, k schopnosti viac využívať špičkových odborníkov z trhu pre činnosti, ktoré nepovažujeme za kľúčové. Do tohto rámca zapadá aj presadzovanie najviac uznávaných globálnych metodík relevantných pre našu prácu (SCRUM, TOGAF, ITIL). K vyššej efektívnosti prispel tiež nový model riadenia projektov s väčšou autonómiou projektových manažérov a lepším zladením záujmov všetkých realizačných divízií a obchodu. Vysokú úroveň organizácie v našej spoločnosti potvrdil recertifikačný audit realizovaný medzinárodnou spoločnosťou Det Norske Veritas.

Za výbornými výsledkami roku 2013 je predovšetkým veľmi kvalitný tím, určite najlepší v histórii našej spoločnosti. PosAm dnes disponuje veľmi dobrou skladbou odborníkov vo všetkých oblastiach svojho pôsobenia. Cenné sú nielen špičkové profesionálne znalosti, ale tiež pozitívna hodnotová orientácia a trvalý záujem o zlepšovanie sa.

Nie menej dôležitá je priazeň našich dlhoročných zákazníkov, ktorá nám dáva potrebnú mieru stability. Veľmi si ju vážime a vnímame ju ako potvrdenie toho, že našu prácu robíme v súlade s ich potrebami a očakávaniami.

Som presvedčený, že aj v uplynulom roku sa nám darilo naplňovať naše poslanie. Byť spoločnosťou, ktorá pomáha mobilizovať potenciál informačných technológií v prospech našich klientov a ich zákazníkov. Spoľahlivo, efektívne, inovatívne.

Dear customers and supporters, it is my great pleasure to present to you the positive results of our company once again in 2013.

I particularly appreciate the fact that despite an increased levy burden, which for us worked out at around EUR 200 thousand, we still generated a pre-tax profit of EUR 3,146 thousand, which translates as a symbolic growth of 3 % over the previous year. We succeeded in this mainly thanks to higher personal output upon a slight drop in the number of employees. Another pleasing fact is the growth in total revenues to a record high level.

I personally consider it important that in addition to very respectable results, we are also able to deal with the generation change of two key software solutions in terms of investment, knowledge and capacity. Our portfolio at present consists of solutions built on state of the art principles and technologies. This lays down the requisites for us to be competitive both in terms of price and usefulness. It is also the path to achieving our regional ambitions in the years to come. I value also the record high degree of commercial activity with which we step into the year ahead.

Regarding new contracts, winning the public tender for the project Data Centre of Towns and Villages was of key significance. Also of great value was the victory of our consortium (with another Slovak partner) in the international tender for an Italian banking group for the supply of interactive tablets able to scan digitalised signatures. This is proof for us that we are able to establish ourselves on a regional level. Among Slovak projects, we are proud of winning the contract for supplying a data storage solution for Stredoslovenska energetika.

Last year, we again maintained a high standard and continued to ensure quality supplies and reliable services for our long-term customers. They include the Ministry of Finance SR, DataCentrum,

Allianz SR, Allianz ČR, Tatra Banka, ČSOB, Slovenské elektrárne, Východoslovenská energetika and, of course, for our parent company Slovak Telekom.

We were successful also in our key product areas and partnerships. We succeeded in retaining our dominant position on the Slovak market with technologies for data management from Hitachi and SW tools and technologies from the company Citrix. It is in these key areas for the company that we can witness very positive synergies from co-ordinating the strategy with the parent company Slovak Telekom.

During the year, we successfully implemented various steps aimed at shifting our company closer to the model of a system integrator, with the ability to utilise top experts from the market more for activities we do not regard as core. This framework incorporates also application of the most globally acknowledged methodologies relevant for our work (SCRUM, TOGAF, ITIL). We achieved greater efficiency also thanks to the new model of project management with greater autonomy for project managers and better co-ordination of the interests of all production divisions and sales. The high standard of

organisation in our company was confirmed by the recertification audit carried out by the international certification company Det Norske Veritas.

The excellent results of 2013 can be attributed foremost to our top quality team, undoubtedly the best ever in the company's history. PosAm currently boasts an excellent compilation of experts in all related fields, who are valuable not just for their top professional knowledge, but also positive value orientation and a constant desire to improve.

Of no less importance, of course, is the faith and support of our long-term customers, who assure us the necessary degree of stability. We highly appreciate this and take it as proof that we are doing our work according to their needs and expectations.

I am convinced that in the past year we have once again managed to fulfil our mission. To be a company that helps mobilise the potential of information technologies to the benefit of our clients and their customers. Reliably, effectively, innovatively.



Výnosy
Revenues

€ 36

Zisk pred zdanením
Profit before tax

€ 3

319 000

- Stabilná úroveň ziskovosti
- pri významných investíciách predstavujúcich veľký potenciál do budúcnosti.

A stable level of profitability with key investments represent significant potential for the future.

146 000



Miroslav Bielčík
Finančný riaditeľ
Chief Financial Officer

Uplynulý rok charakterizujú štyri významné, číslami dokumentované fakty: rekordné tržby, najväčší objem investícií do rozvojových projektov, získanie najväčšej zákazky a dosiahnutie druhého najväčšieho zisku pred zdanením v histórii firmy. Na čísla dokumentujúce spomenuté fakty môžeme byť právom hrdí v roku, keď pretrvávalo náročné trhové a makroekonomické prostredie, ktoré viedlo k sťaženiu všeobecných podmienok pre podnikanie.

Celkové výnosy dosiahli rekordnú výšku 36 319 tisíc EUR, čo oproti predchádzajúcemu roku predstavuje výrazný nárast o 16%. Tento nárast je znakom posilnenia pozície našej spoločnosti na trhu. PosAm sa zaradí prvýkrát vo svojej histórii v rebríčku IT spoločností do tzv. miliardového klubu, ak by sme pomyselnú hranicu tržieb počítali ešte v slovenských korunách. Nárast tržieb bol vo väčšej miere ovplyvnený nárastom tržieb z predaja tovaru, ale - hoci miernejším tempom - rástli aj naše tržby z realizovaných služieb. K nárastu tržieb prispeli zákazky u novozískaných významných klientov, ktorým realizujeme veľké cloudové resp. storage riešenia. Tieto projekty potvrdili správnosť firemnej stratégie, v ktorej sú cloud a storage identifikované ako kľúčové rozvojové oblasti s veľkým potenciálom. Uvedené obchodné úspechy pozitívne ovplyvnili už výsledky roku 2013, ale veľa významnejšej miere predstavujú potenciál pre tržby v nasledujúcich rokoch.

Pridanú hodnotu sme dosiahli vo výške 17 448 tisíc EUR, čo oproti predchádzajúcemu roku predstavuje len mierne pokles o necelé 1%. Okrem práce na zákaznických projektoch, ktorá ekonomicky predstavuje generovanie pridanej hodnoty, významné množstvo zdrojov bolo v roku 2013 využitých v rozvojových projektoch. Súčet vygenerovanej pridanej hodnoty a aktivovaných nákladov, ktoré spolu predstavujú realizované vlastné výkony firmy vo výške 18 045 tisíc EUR, narástol oproti predchádzajúcemu roku o 1%.

Investície do vývoja opakovane použiteľných softvérových riešení, ktoré predstavujú implementáciu pred dvoma rokmi definovanej stratégie, dosiahli výšku 597 tisíc EUR. Táto suma bola viac

ako dvojnásobkom výdavov predchádzajúceho roka. Spolu s nákladmi cielene vynaloženými na rozvoj kľúčových kompetencií presiahol celkový objem prostriedkov vynaložených na rozvojové aktivity jeden milión EUR. Zhodnotenie takto investovaných prostriedkov, podporený rozsahom rozpracovaných obchodných príležitostí, predstavuje veľký prísľub do budúcnosti, a zároveň nevyhnutný predpoklad pre dosiahnutie ambícií regionálneho rozmeru.

EBITDA, teda prevádzkový zisk pred započítaním odpisov, sme zaknihovali vo výške 4 010 tisíc EUR, čo je suma len tesne pod úrovňou predchádzajúceho roka. Firma tak bez negatívneho vplyvu na celkovú mieru ziskovosti dokázala absorbovať nárast personálnych nákladov. Ten v rozhodujúcej miere vyplynul z negatívneho dopadu zmien v oblasti sociálnych odvodov. Výrazný nárast sociálnych odvodov zaťažil hlavne odvetvia s vyššou pridanou hodnotou generovanou primárne ľudskou prácou, kam jednoznačne patrí aj odvetvie IT.

Dosiahnutý zisk pred zdanením vo výške 3 146 tisíc EUR narástol oproti predchádzajúcemu roku o 3%. Ide o druhý najvyšší zisk pred zdanením, ktorý sa nám vo firme podarilo v jej histórii dosiahnuť. Čistý zisk vo výške 2 340 tisíc EUR síce poklesol o 4%, avšak iba vplyvom nárastu sadzby dane z príjmov právnických osôb.

Veríme, že z roka na rok rastúca úroveň ziskovosti v náročnom ekonomickom prostredí, spolu so schopnosťou investovať do rozvoja a konzistentná aplikácia konzervatívneho manažovania cash-flow sú základnými ekonomickými predpokladmi pre spokojnosť vlastníkov našej spoločnosti. Spomenuté parametre dokumentujú finančnú stabilitu, ktorá je základom rozvoja v budúcnosti.

Last year could be characterised by four key statistical facts: record sales, record high investment into development projects, acquisition of our largest contract and generating the second highest pre-tax profit in the company's history. We have every right to be proud of these documented facts in a year impacted by a persistently demanding market and macroeconomic environment, which constrained conditions for doing business.

Total revenues reached a record high of EUR 36,319 thousand, representing an impressive 16 % growth over the previous year. This growth is a reflection of the strengthening position of our company on the market. For the first time, PosAm found itself among IT companies in the 'billion club', if we were to count this imaginary threshold still in Slovak koruna. The growth in sales was to a large extent influenced by the rise in sales of goods, but also, although at a milder pace, our sales revenue from rendered services was higher. The growth in revenues was boosted by contracts with newly acquired key customers, which we supply with large cloud or storage solutions. These projects confirmed that we have adopted the right strategy, in which cloud and storage are identified

as key development areas with vast potential. The said commercial successes positively influenced the 2013 results already, but to an even greater extent they will produce revenue potential also in the years to come.

We generated gross margin worth EUR 17,448 thousand, which compared to the previous year works out at a slight drop of just under 1%. In addition to work on customer projects, which economically generate the gross margin, a significant volume of resources was utilised in 2013 for development projects. The sum of generated gross margin and capitalized costs, which combined together represent produced work of the company worth EUR 18,045 thousand, increased by 1 % over the previous year.

Investment into the development of reusable software solutions, which represent the implementation of a defined strategy from two years ago, amounted to EUR 597 thousand. This amount was more than double the expenditure of the previous year. Combined with costs dedicated to the development of key competences, the total volume of funds invested in development activities exceeded 1 million EUR. Capitalising on these invested funds, supported by the range of pending business opportunities, represents a great promise for the future, and at the same time, an essential requirements for achieving our regional ambitions.

EBITDA (earnings before interest, taxes, depreciation and amortization) in the amount of EUR 4,010 thousand was just slightly below the previous year achievement. The company therefore managed to absorb the growth in personnel costs without a negative impact on overall profitability. The personnel costs growth came, to a large extent,

from the negative impact of changes in the area of social security contributions. These significantly higher social security contributions put a strain foremost on industry sectors with higher added value generated primarily by human labour, to which the IT sector clearly belongs.

The generated profit before tax of EUR 3,146 thousand was 3 % up over the previous year, and is the second highest pre-tax profit we have generated to date. Net profit was EUR 2,340 thousand, meaning a drop of 4 %, but only due to a higher corporate income tax rate.

We believe that the growing level of profitability each year in such a demanding economic environment, together with the ability to invest into the development and consistent application of conservative cash-flow management, are the essential economic preconditions for the welfare of the shareholders of our company. These parameters underline financial stability, which is the cornerstone for future development.

*Takmer 600 000 €
vynaložených na rozvoj
softvérových riešení.*



*Almost 600 000 € spent
on software solutions
development.*

000

- Minuloročné výsledky
- a investície položili základy pre zdravý rast v nasledujúcich rokoch.

Last year's results and investments laid the foundation for healthy growth in the upcoming years.



René Kubiš

Obchodný riaditeľ
Chief Sales&Marketing Officer

Rok 2013 bol pre PosAm výnimočný. Presadili sme sa voči nadnárodným firmám a dosiahli viacero obchodných úspechov vrátane najväčšieho projektu v histórii firmy. Aj to prispelo k rekordnému obratu vo výške 36 319 tisíc EUR. A napriek investíciám do rozvoja sme udržali stabilnú EBITDA na úrovni 4 010 tisíc EUR.

Situácia na trhu pritom nebola jednoduchá - vonkajšie faktory prinútili viacerých našich zákazníkov prehodnotiť zámery a presunúť zdroje na iné projekty. Typickým príkladom bol bankový sektor a zosúladenie systémov pre Single European Payment Area. Dokázali sme sa však presadiť riešeniami s vysokou kvalitou a mierou užitku.

Obchodným vrcholom 2013 je úspech v súťaži na realizáciu projektu Dátového centra obcí a miest (DCOM) pre DataCentrum elektronizácie územnej samosprávy (DEUS). Najväčší projekt v dejinách firmy, v ktorom sme zúročili viacročné budovanie kompetencií v oblasti cloudových riešení, je unikátny z hľadiska objemu (najväčší IT projekt financovaný v roku 2013 z fondov EÚ), technológií, ale aj spôsobu financovania. Je to prvý cloudový projekt financovaný z fondov EÚ v skupine Deutsche Telekom, ale aj východnej Európe. Jadrom projektu je dodávka SaaS (softvér ako služba) riešenia, ktoré umožní malým obciam poskytovať e-služby občanom.

PosAm je lídrom v cloude na Slovensku aj vďaka riešeniu, na ktorom Slovak Telekom (ST) poskytuje IAAS služby. V roku 2013 sme v ST ďalej optimalizovali systém a podporu prevádzky, vďaka čomu sú dnes parametre služieb na svetovej úrovni. Komerčný úspech služieb ST potvrdzuje životaschopnosť cloudu aj na Slovensku, čo je pre nás signálom na ďalší rozvoj tohto typu riešení.

PosAm patrí k lídrom aj v oblasti ukládania a archivácie dát. S riešeniami od Hitachi Data Systems sme uspeli v Stredoslovenskej energetike, ST, Východoslovenskej energetike a v ďalších firmách. Za pár rokov sme tak získali významný

trhový podiel a konkurujeme dlhodobo etablovaným dodávateľom.

Dôležitú časť stratégie tvorí medzinárodná expanzia tam, kde máme unikátne kompetencie a riešenia. V roku 2013 sme s inovovaným riešením Allegro Multichannel (podpora predaja poisťných produktov) zaujali v skupine Allianz. Verím, že po splnení štandardov nadnárodných firiem získame prístup k zaujímavým novým trhom. Výbornú odozvu majú naše aktivity v telekomunikáciách. Riešenie TV Everywhere vyvinuté v rámci skupiny Deutsche Telekom (šírenie TV signálu na počítače, tablety a mobily) má veľký potenciál. Ďalší úspech je výhra v súťaži talianskej bankovej skupiny na dodávku technológie snímania vlastnoručného podpisu. Na našom technologickom návrhu vzniklo unikátne zariadenie, ktoré v tendri predčilo silnú konkurenciu a má šancu na vývoz do ďalších krajín.

Okrem komerčnej sféry sme užitočné riešenia nasadili aj vo verejnej správe. Rozpočtový informačný systém pre samosprávy (umožňuje kvalitnejšie rozpočtové riadenie) sme rozšírili na všetky obce. Z pilotnej doostrej prevádzky prešiel koncom roka Register účtovných závierok. Vďaka centrálnemu úložisku týchto dokumentov čelia firmy nižším nákladom a administratívnej záťaži.

Rastúci význam vidím v užšej a intenzívnejšej spolupráci s materským Slovak Telekom. Už dnes sme v štádiu príprav spoločnej ponuky produktov pre široké spektrum ICT služieb.

Veľkú pozornosť sme venovali kvalite a efektívnosti realizácie obchodných prípadov. Tá je kľúčová nielen kvôli spokojnosti zákazníka, ale aj pre udržanie zdravej ziskovosti projektov. V priebehu roka sme preto urobili zmeny v riadení projektov a organizácii projektových manažérov. Toto považujem ja, ako aj vedenie firmy, za najväčšiu a najúspešnejšiu zásah do fungovania firmy v roku 2013.

Zhrnuté a podčiarknuté: rok 2013 hodnotím podľa dosiahnutých výsledkov ako veľmi úspešný a ak zoberiem do úvahy rozpracovanosť nových obchodných príležitostí, podobný úspech očakávam aj od toho nasledujúceho. Chcem sa poďakovať dlhodobým aj novozískaným zákazníkom, partnerom a samozrejme všetkým kolegom, ktorí v tomto roku prispeli k úspechu značky PosAm.

The year 2013 was an exceptional one for PosAm. We succeeded competing with multinational companies and achieved many commercial successes, including the biggest project in the company's history. All of that contributed to a record turnover of EUR 36,319 thousand. Despite investments into development, we maintained a stable EBITDA on the level of EUR 4,010 thousand.

At the same time, the situation on the market was far from simple – external factors forced many of our customers to re-evaluate their objectives and shift resources to other projects. A typical example of this occurred in the banking sector with the harmonisation of systems for the Single European Payment Area. Even so, we still managed to penetrate the market with our high quality solutions providing high gross margin.

The commercial highlight of 2013 is our success in the tender for the project Data Centre of Towns and Villages (DCOM) for the DataCentre for Electrification of Local Government (DEUS). This is the company's largest project to date in which we utilize our extensive

experience with establishing competences in the area of Cloud solutions. It is unique in terms of volume (the largest IT project financed in 2013 from EU funds), technologies, and also in the method of financing. It is the first Cloud project for public administration to be financed from EU funds within the Deutsche Telekom group, and also the first in Eastern Europe. The core of the project is building a SaaS (software as a service) solution that will enable small villages to provide e-services to citizens.

PosAm is classified as a Cloud leader in Slovakia also thanks to a solution on which Slovak Telekom (ST) provides IaaS services to its end customers. In 2013, we further optimised the system and operational support in ST. Thanks to that the service parameters today are on a world class level. The commercial success of ST services confirms the viability of Cloud also in Slovakia, which is a signal for us to develop these types of solutions further.

PosAm is one of the market leaders also in data storage and archiving. We succeeded with storage solutions from Hitachi Data Systems in Stredoslovenská energetika, ST, Východoslovenská energetika and other companies. In just a few years we managed to gain a significant market share and successfully compete with established suppliers.

International expansion is a crucial part of the company strategy, targeting places where we have unique competences and solutions in place. In 2013 we caught the attention of insurance group Allianz with the innovative solution Allegro Multichannel (insurance product sales support). We believe that once we meet the standards of multinational companies, we will gain access to exciting new markets. Our activities in the telecommunications sector experienced an excellent response. Great potential lies in the solution called

TV Everywhere developed within the Deutsche Telekom group (broadcasting TV signal to computer, tablet or mobile). We enjoyed another victory by winning the tender of an Italian banking group for the supply of digitalised signature scanning technology. A unique device which outdid the competition in the tender was designed and produced based on our technological design. It may also be exported to other countries.

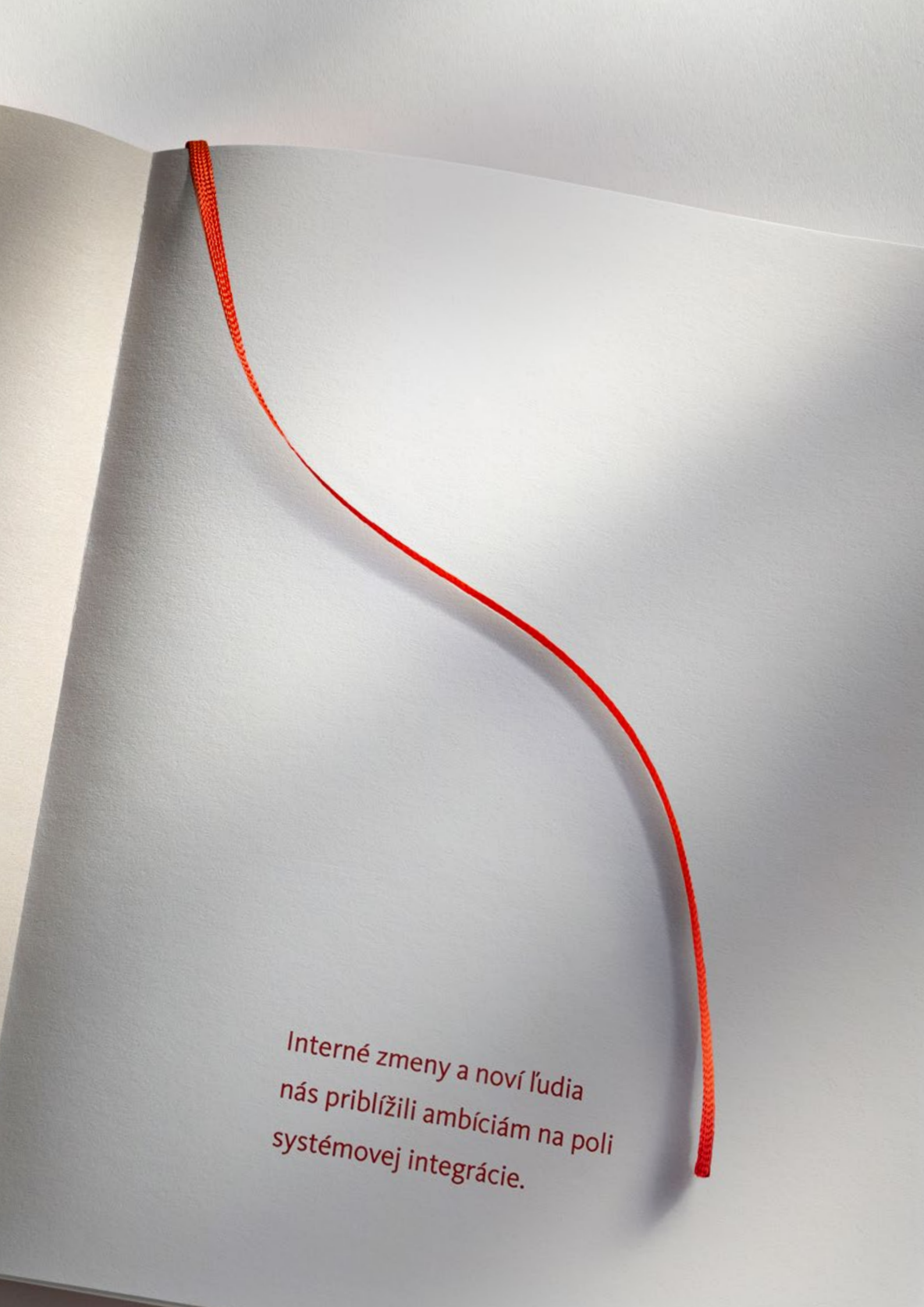
On top of successes in the commercial sphere, we also applied our useful technologies in public administration. We extended the distribution of the Budgetary Information System for local government (facilitates better budget management) to cover all municipalities. At the close of the year, the Register of Financial Statements went from pilot to live operation. Thanks to the central data storage, companies can enjoy reduced costs and a smaller administrative burden.

I personally see a rising importance in the close and increasingly intensive co-operation with the parent company Slovak Telekom. We are currently jointly preparing an ICT service offering for corporate customers.

We have invested a lot of our attention to quality and the effective execution of projects. This is crucial not only for the sake of customer satisfaction, but also for maintaining healthy profitability of projects. Throughout the year, we made changes to the system of project management and the organisation of project managers. The company management - and me myself see this as the most significant and most successful internal change realized in 2013.

Summary and underlined: I would evaluate the year 2013 as very successful based on the attained results, and considering the volume of prepared new business opportunities, I expect a similar degree of success also in the upcoming year. I would like to thank our long-term customers as well as newly acquired ones, partners as well as all my colleagues who contributed during the year to the success of the PosAm brand.

• **Internal changes and new people took us closer to our ambitions in the field of system integration.**



Interné zmeny a noví ľudia
nás priblížili ambíciám na poli
systémovej integrácie.



Milan Drobny

Riaditeľ organizácie a riadenia
Chief Operations Officer

Schopnosť budovať a integrovať softvérové a infraštruktúrne riešenia do komplexných funkčných celkov za rozumné náklady je cieľom, ku ktorému sme každým rokom bližšie. Tomu podriaďujeme aj výber a vzdelávanie ľudí vo firme, ich organizačné rozdelenie a vybavenie kompetenciami. Významné investície do top produktov sa v roku 2013 pretavili aj do organizácie procesov a ľudí.

Metodický rozvoj projektového riadenia sa v priebehu roka 2013 prepojil s výkonným riadením projektov v novej organizačnej zložke PM pool. To nám umožnilo sústrediť na jedno miesto osvedčené postupy (best practices) z riadenia projektov a praktické skúsenosti (lessons learned). V projektových tímoch sme začali meniť rolu team lídrov a viac právomocí sme delegovali na projektových manažérov. Cieľom je dať dostatok právomocí na miesto, kde sa denne skutočne robia rozhodnutia. Posilnili sme tým nezávislosť dynamickej projektovo-riadiacej štruktúry, ktorá existuje popri stabilnej organizačnej štruktúre. Každá z nich má svoje miesto buď v krátkodobých témach delivery služieb a produktov alebo v dlhodobom rozvoji ľudí s potrebnými znalosťami. Pre oblasť cloudových riešení, ktoré sú top investičnou a rozvojovou témou, sme vytvorili dedikovaný vývojový tím a ďalej rozširujeme vzdialenú podporu pre túto technológiu.

Vďaka metodike SCRUM, ktorú pri niektorých inovatívnych projektoch uplatnili realizačné divízie, sme vniesli viac samostatnosti aj do mikromanažmentu vývojárskych tímov. Pri

vývoji softvéru sme už do prvých etáp presúvali prvky budúcich integračných krokov súvisiacich s nasadením diela do prevádzky. Prehľadili sme aj používanie častí metodiky TOGAF pre oblasť dizajnu a implementácie komplexných technologických riešení. Dlhoročné skúsenosti s rozvojom top metodík v oblasti ICT vyústili v roku 2013 do úspešného redizajnu prevádzkových služieb a príslušnej metodiky podľa upravenej normy ISO 20000 a odporúčaní ITIL.

Úpravy v procesoch a riadení sme podporili posilnením a skvalitnením tímov v realizačných divíziách. Personálne sme významne silnejší vo viacerých strategických oblastiach. Zmenami prešlo aj vzdelávanie - nielen zameraním, ale aj rozsahom zdrojov vo firme. Doplnili a rozšírili sme paletu vzdelávacích tém najmä v kľúčových technologických oblastiach, akými sú virtualizácia, bezpečnosť informačných systémov, ukladanie, zálohovanie a archivácia dát, ako aj dizajn a implementácia cloudových riešení.

To, že v organizácii a riadení ideme správnym smerom, ukázal aj v poradí 17. externý audit manažérskych systémov medzinárodnou spoločnosťou Det Norske Veritas. Dosiahli sme v ňom historicky najlepšie výsledky vo všetkých kľúčových oblastiach: v základnej kvalite procesov, bezpečnosti informácií a v prevádzke a dodávkach IT služieb. Úspešná recertifikácia dokazuje nielen vysokú úroveň procesov, ale potvrdzuje trvalú schopnosť učiť sa, zlepšovať a adaptovať na najnovšie výzvy v rýchlo sa meniacom prostredí.

Správne smerovanie na poli poskytovania top služieb a riešení pre zákazníka potvrdil aj zápis do virtuálnej Siene slávy Národnej ceny SR za kvalitu ako ocenenie za naše dlhoročné výsledky v súťaži Národná cena SR za kvalitu.

Noví ľudia, nová architektúra a nový dizajn nielen pri vývoji softvérových diel, ale aj v rozvoji nových produktov a služieb. To je stručná charakteristika roka 2013. Roka, ktorý nás znova priblížil k našim extraligovým ambíciám na poli systémovej integrácie.

The ability to develop and integrate software and infrastructure solutions into complex functional units at a reasonable cost is the objective that we move ever closer to each year. This determines the selection and education of people in the company, their organizational division and the arrangement of competences. Substantial investments into top products in 2013 spilled over also to the organization of processes and people.

Methodical development of project management during the course of 2013 combined with executive management of projects in the new organizational component PM pool. This allowed us to concentrate attested procedures (best practices) from project management and practical experiences (lessons learned) all in one place. We started changing the role of project team leaders and delegated more powers to project managers. The aim is to put adequate powers at the place where decisions are actually made on a daily basis. With this we boosted the independence of the dy-

namic project management structure, which exists alongside the stable organizational structure. Each of them has its own place either in the short-term themes of service and product delivery or in the long-term development of necessary knowledge in people. For the area of cloud solutions, which is a top investment and development theme, we formed a dedicated development team and continue to extend remote support for this technology.


Thanks to the SCRUM methodology, applied by the production division in certain innovative projects, we introduced more independence also to the micromanagement of developer teams. In the development of software, we moved elements of future integration steps relating to putting the software into operation to the initial phases. We intensified the use of parts of the TOGAF methodology for the design and implementation of complex technological solutions. Years of experience with the development of top methodologies in the field of ICT led in 2013 to the successful redesign of operational services and respective methodology as per the modified ISO 20000 standard and ITIL recommendations.

We supported modifications in processes and in management by boosting and improving the production division teams. In terms of human resources, we are fundamentally stronger now in various strategic areas. Changes were also made to education – not only in terms of focus, but also to the scope of resources in the company. We supplemented and extended the palette of educational topics, especially in key technological areas such as virtualization, information system security, the storage, backup and archiving of data, as well as the design and implementation of cloud solutions.

Proof that we are heading in the right direction concerning organisation and management can be seen also in the 17th external audit of management systems by the international company Det Norske Veritas. The audit produced the best results we have had to date in all key areas: basic quality of processes, information security and in the operation and supply of IT services. Successful recertification not only demonstrates the high standard of processes, but confirms also the constant ability to learn, improve and adapt to the latest challenges in a fast-changing environment.

The right approach of the company to the supply of top services and solutions for customers was shown also by its inclusion to the virtual Hall of Fame of the Slovak Award for Quality in appreciation of our many years of good results in the National Quality Award for the Slovak Republic.

New people, new architecture and new design, not only in the development of software, but also in the development of new products and services. This is a brief outline of 2013, a year that again brought us ever closer to achieving our top league ambitions in the field of system integration.



Viac ako 2,3 milióna
aktívnych riadkov kódu.

More than 2,3 million
active lines of code.

mil.

- Vnútorne inovácie a rast
- kompetencií zamerané na vyšší
úžitok pre zákazníka.

Internal innovation and growth in
competences focused on greater
usefulness for the customer.



Peter Hladký

Riaditeľ vývoja softvéru
Chief of Software Development

Väčšina klientskych zadaní v oblasti softvérového vývoja a systémovej integrácie sa v roku 2013 sústredila na optimalizáciu. Zjednodušenie, konsolidácia a optimalizácia technológií, aplikácií a procesov však neboli nosné témy iba u zákazníkov. Aj interne sme hľadali nové možnosti, ako priniesť zákazníkom ešte užitočnejšie riešenia podporujúce ich podnikanie.

Virtualizácia a cloudové technológie sú nesporne globálnym trendom pri vývoji softvéru a budovaní infraštruktúry. Nielen status Citrix Cloud Advisor, ale najmä pohľad na naše riešenia a referencie ukazuje, že za svetom v ničom nezaostávame. Skúsenosti sme si rozšírili optimalizáciou a prevádzkou nami vybudovaného cloudu v Slovak Telekom. Všetky znalosti sme plne využili pri príprave a realizácii najväčšieho na cloude postaveného projektu - Dátového centra obcí a miest (DCOM).

DCOM je reálnym výsledkom plnenia stratégie rozvoja kompetencie systémovej integrátora. V projekte sme využili Enterprise architecture princípy a znalosti získané pri certifikáciách TOGAF. Integrujeme multiodborové znalosti z návrhu architektúry robustných datacentrových systémov a z vývoja komplexných softvérových riešení. Výsledkom je sieťová, hardvérová a bezpečnostná infraštruktúra integrovaná so servisne orientovanými business proces management riešeniami, portálovými technológiami, ako aj komerčnými a open source databázovými a middleware technológiami.

Pri infraštruktúrnych riešeniach rozvíjame kompetencie v oblasti ukladania dát a bezpečnosti informačných systémov. Pre zákazníkov sme vybudovali a konsolidovali dátové úložiská na báze Hitachi Data Systems High-End storage technológií, v ktorých sme lídrom. Dynamickú oblasť bezpečnosti informačných systémov sme doplnili o komplexné riešenia PKI a zabezpečenie aplikácií prostredníctvom aplikačných firewallov.

Trendom v oblasti softvéru je migrácia z rôznych platforiem na Javu. V našom prípade sme po dlhom hľadaní našli alternatívu k Lotus Notes pre RAPID vývoj aplikácií - Java framework Oracle ADF. Po migrácii prvých systémov z ob-

lasti poisťovníctva a spätnej väzbe môžeme povedať, že naše rozhodnutie bolo správne.

Stále viac zadaní smeruje k modernizácii obslužných kanálov existujúcich systémov nasadením viacerých komunikačných kanálov (najmä mobile a offline). Firmy od riešení čakajú pracovnú flexibilitu a zníženie nákladov. Významným bolo zadanie navrhnuť na štandardných technológiách platformu pre podporu obchodu poisťovne otvorenú aj pre mobilné zariadenia v online aj offline režime. Po náročnom testovaní technológií a postupov sme vybrali technológiu SWT. Vytvorili sme framework, ktorý zákazník efektívne využije na tvorbu nových poistných produktov a podporu súvisiacich procesov. Dôležitú úlohu splnil projekt vývoja mobilných aplikácií. Vďaka úspešnému portovaniu aplikácie Denná agenda z Androidu na iOS máme skúsenosti s platformou iOS, vývojovým prostredím XCode a jazykom Objective C. V spojení s bezpečnostným systémom MobileIron nasadíme toto riešenie u zákazníka už v roku 2014.

Pri softvérovom vývoji je stále dôležitejšie skrátenie času dodávky, zníženie chybovosti a zlepšenie pružnosti reakcie na požiadavky klienta. Na tieto oblasti sme sa sústredili pri zvyšovaní vnútornej efektivity. Využili sme znalosti, ako postaviť moderný systém na báze open source technológií ako Activity, Apache Camel, JBoss alebo PostgreSQL, vytvorili bázu pre tvorbu modulárnych ticketingových aplikácií a architektúru nasadili v riešení PosAm Servio. Dôležité bolo aj zvládnutie metodológie modulárnej servisnej dekompozície. Získané skúsenosti s agilným spôsobom vývoja na báze metodiky Scrum chceme využiť v ďalších projektoch.

Všetky riešené ťažiskové témy vyžadujú špičkové kompetencie. V roku 2013 sa nám tím systémových špecialistov a vývojárov podarilo úspešne doplniť. Som si istý, že aj s ich pomocou zvládneme náročné projekty v budúcnosti.

The majority of client specifications in the field of software development and system integration concentrated on optimisation in the year 2013. The simplification, consolidation and optimisation of technologies, applications and processes was not just the core theme of customers but even us - the service providers. Likewise, internally we searched for new possibilities on how to produce even more useful solutions for customers in order to support their business.

Virtualisation and cloud technologies are undoubtedly global trend in software development and technical infrastructure design and governance. Proof that we do not lag behind the world in any respect can be seen by our status - Citrix Cloud Advisor, but even more by our solutions and references. We expanded our experience with the optimisation and operation by our company's set up cloud in Slovak Telekom. We made full use of all our know-how in the preparation and implementation of the biggest cloud-based project – Data Centre of Towns and Villages (DCOM).

DCOM is the tangible outcome of the strategy we adopted for developing competence as a system integrator. In the project, we used enterprise architecture principles and knowledge gained in TOGAF certifications. We integrate multidisciplinary know-how from architecture design for robust data centre systems and from the development of complex software solutions. The outcome is a network, hardware and security infrastructure that is integrated with service-oriented business process management

solutions, portal technologies, and also commercial and open source database and middleware technologies.

In the case of infrastructure solutions, we are developing competences in the field of data storage and information system security. For customers, we established and consolidated data storage on a base of Hitachi Data Systems High-End storage technologies, in which we are leader. We complemented the dynamic area of information system security by a complex PKI solution and the securing of applications via application firewalls.

A current trend in software industry is migration from various platforms to Java. In our case, after a lengthy search we found an alternative to Lotus Notes for RAPID application development - Java framework Oracle ADF. After several successful migrations of the systems in the insurance sector and received feedback, we can say that our decision was a good one.

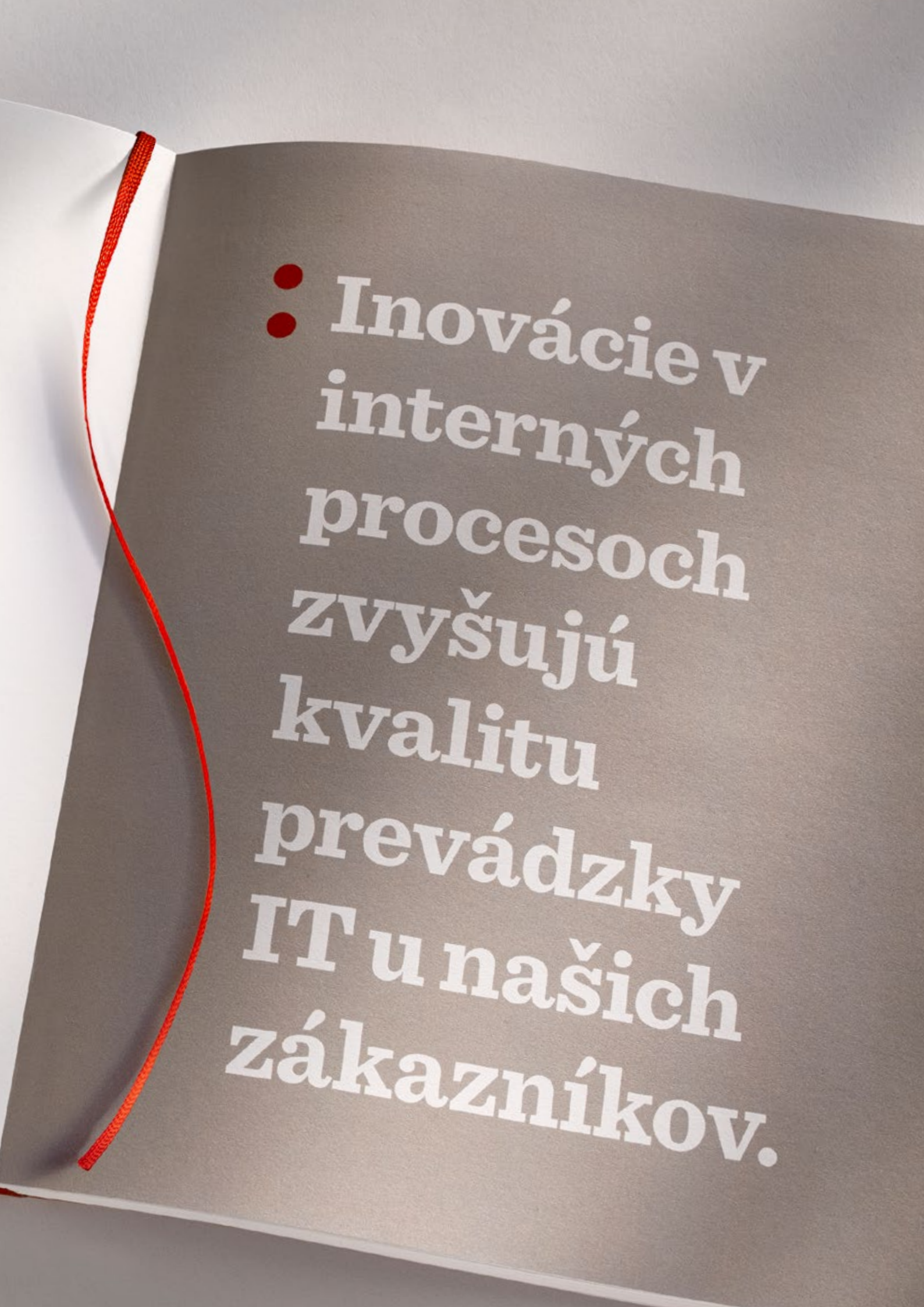
An increasing number of orders concern the modernisation of service channels of existing systems by employing various communication channels (mostly mobile and offline). Companies expect work flexibility and a reduction of costs due to our solutions. A considerable goal was to propose a platform on standard technologies for supporting insurance company sales, open also for mobile devices that are online and offline mode. After challenging testing of technologies and procedures, we selected SWT technology for this. We created a framework that the customer should effectively use for the creation of new insurance products and for supporting related processes. An important role was fulfilled by the development project for mobile applications. Thanks to the successful porting of the application Daily agenda from Android to iOS, we also have experience with the iOS platform, the XCode development environment and Objective C language. Combining together with the MobileIron security system, we will be

implementing this solution for the customer in 2014.

In terms of software development, increasing importance is concentrated on cutting delivery times, reducing errors and improving the degree of flexibility in reaction to client demands. We focused on these areas when increasing internal effectiveness. We used our know-how of establishing a modern system based on open-source technology like Activity, Apache Camel, JBoss or PostgreSQL, created a core for producing modular ticketing applications and established the architecture in the PosAm Servio solution. It was also crucial to handle the methodology of modular service decomposition. We plan to utilize our gained experiences in agile way of development based on the Scrum methodology also in our future projects.

Due to the fact that all resolved core themes require top competences, we successfully enlarged our team of system specialists and developers in the year 2013. I am convinced that we will together successfully manage challenging projects in the future.

*Innovations in internal
processes increase the
quality of IT operations at
our customers.*



- Inovácie v interných procesoch zvyšujú kvalitu prevádzky IT u našich zákazníkov.



Ladislav Bogdány

Riaditeľ prevádzkových služieb
Chief Services Officer

Uplynulý rok sa niesol v znamení pokračujúcich zmien v podpore a prevádzke IT služieb. Cieľom bolo zlepšiť schopnosť predchádzať možným incidentom a ďalej zvýšiť dostupnosť biznisových služieb našich zákazníkov. Nebol to rok nových veľkých outsourcingových projektov, ale systematickej práce na optimalizácii procesov, zvyšovaní efektivity a kvality.

Za najvýznamnejšiu udalosť uplynulého roka bezprostredne sa dotýkajúcu prevádzkových služieb považujeme externý recertifikačný audit komplexného manažérského systému, ktorý bol najúspešnejší v našej histórii. Ten okrem iného potvrdil správnosť nášho spôsobu implementácie požiadaviek novej normy ISO 20000-1:2011. Úspech certifikácie zvýraznila pochvala za organizáciu kontaktného centra, monitorovania a manažment prevádzkových služieb. Teší nás, že nezávislý audit potvrdil to, čo veríme pociťujú aj naši zákazníci, že nami dodávané služby sú dlhodobo na najvyššej úrovni a neustále pracujeme na ich ďalšom zlepšovaní. Správne vyladenie prevádzkových procesov tak vnímame ako náš príspevok ku konkurenčnej výhode našich zákazníkov.

Najvyššiu úroveň našich kompetencií v oblasti manažmentu IT služieb dokladá aj naša aktívna účasť na činnosti odborného združenia ITSMF. Osobitne možno spomenúť náš vklad pri preklade prvej časti novej normy ISO 20000-1:2011 do slovenčiny, ktorý pomôže všetkým odborníkom v tejto oblasti k jednotnému výkladu a používaniu odborných anglických pojmov.

Zo zlepšení implementovaných v minulom roku by som ako prvé spomenul skvalitnenie informácií pre dispečing. Reagovali sme tým na očakávania zákazníkov vyžadujúcich okamžitú odozvu pri poruchách. Zaviedli sme pride-

lovanie práce cez aplikáciu v mobilnom telefóne a monitoring áut pre servisných technikov. Dispečeri tak majú neustály prehľad o zdrojoch, čo znamená ich lepšie využitie a smerovanie podľa potrieb objednávateľa. Rozšírili sme aj tím monitoringu a vzdialenej podpory, aby sme boli schopní stále väčšiu množinu služieb posunúť z reaktívneho módu na proaktívnu úroveň. V predstihu identifikované a riešené hraničné situácie znižujú počet incidentov, čo prináša našim zákazníkom vyššiu dostupnosť služieb a bezproblémové fungovanie ich biznisu.

Úroveň našich služieb si okrem existujúcich významných zákazníkov z energetického, bankového a ďalších sektorov overila aj spoločnosť VIAMO. Jej riešenie umožňuje posilať peniaze priamo z telefónneho čísla na telefónne číslo. Nároky na prevádzku a podporu riešenia, ktoré v reálnom čase prijíma a potvrdzuje príkazy na bankové prevody, sú skutočne vysoké. PosAm sa stal prevádzkovateľom kritickej infraštruktúry VIAMO, keď splnil očakávania kladené na dostupnosť riešenia (prevádzka v režime active-active), fyzickú a logickú bezpečnosť, súlad so zákonom o ochrane osobných údajov, bankovým zákonom, či viacerých noriem Národnej banky Slovenska v oblasti IT outsourcingu a bezpečnosti.

Teší nás, že aj v takom komoditizovanom prostredí akým prevádzkové služby sú, dokážeme uspieť a prinášame pre našich zákazníkov úžitok v podobe spoľahlivého IT prostredia. Naše poďakovanie patrí našim dlhoročným zákazníkom ako aj partnerom.

Last year was coloured by ongoing changes in the support and operation of IT services. The aim was to improve the ability to avoid potential incidents and increase the availability of business services to our customers. It was not a year of new large outsourcing projects, but systematic work on the optimisation of processes, and on increasing effectiveness and quality.

Regarding the most significant event last year with a direct impact on operational services, we would mention the external recertification audit of the complete management system, which was the most successful in our history. Among other things, it confirmed the correctness of how we implemented the requirements of the new ISO 20000-1:2011 standard. The success of the certification underlined the praise due for the organisation of the contact centre, and for the monitoring and management of operational services. It pleases us that an independent audit confirmed what we believe our customers also feel, that the services we provide have long been on the highest level, while we endeavour constantly

to improve them. We therefore see the right correlation of operational processes as our contribution to the competitive advantage of our customers.

Proof of the highest possible standard we possess in the management of IT services can be seen also by our active participation in the activities of the expert society itSMF. Here we can mention specifically our input in the translation of the first part of the new ISO 20000-1:2011 standard to Slovak, which will help all experts in this area with the uniform interpretation and use of expert English terms.

From the improvements implemented last year, I would firstly mention the better quality of information for dispatching. This was in reaction to the expectations of customers demanding an immediate response in the case of faults. We introduced the designation of work using a mobile telephone application and the monitoring of vehicles for service technicians. Dispatchers therefore have a constant overview of resources, which means more efficient use and better management according to the needs of the customer. We also extended the monitoring and remote support team so that we are able to shift an increasing set of services from reactive mode to the proactive level. The advance identification and resolution of threshold situations reduces the number of incidents, which means greater availability of services for our customers and problem-free functioning of their business.

The standard of our services is now not only appreciated by existing distinguished customers from the energy,

banking and other sectors, but also by the company VIAMO. Its solution allows the transfer of money directly from one telephone number to another. The demands on operation and support for the solution, which receives and confirms bank transfer orders in real time, truly are huge. PosAm became the operator of the critical infrastructure of VIAMO, when it met the expectations put on solution availability (operation in active-active mode), physical and logical security, compliance with the Personal Data Protection Act, the Banking Act, or the various norms of the National Bank of Slovakia in the field of IT outsourcing and security.

It pleases us that even in such a commoditised environment as operational services we are able to succeed and bring useful technologies to our customers in the shape of a reliable IT environment. Our thanks go out to our long-term customers and partners.



Marian Marek

Názov: PosAm, spol. s r. o.
Dátum založenia: 22. 8. 1990
IČO: 313 650 78
DIČ: 2020315440
IČ pre DPH: SK 2020315440
Sídlo: Odborárska 21, 831 02 Bratislava
 Obchodný register vedený Okresným súdom Bratislava I,
 oddiel: Sro, číslo zápisu: 6342/B
Pobočky: Banská Bystrica, Košice,
 Levice, Žilina

Spoločníci:

Slovak Telekom, a. s.

Ing. Marian Marek

Ing. Peter Hladký

Ing. Peter Kolesár

Ing. Milan Drobný

Ing. Juraj Poláčik

Peter Mihalovič

Ing. Ronald Fleischman

Ing. Ladislav Bogdány

Ing. Katarína Petríková

Ing. Mark Slavický

Konatelia:

Ing. Marian Marek

Ing. Miroslav Majoroš

Ing. Ladislav Petényi

Prokuristi:

Ing. Milan Drobný

Ing. Miroslav Bielčík

Základné imanie k 31. 12. 2012:

170 000 EUR

Name: PosAm, spol. s r. o**Foundation date:** 22. 8. 1990**Company ID:** 313 650 78**Tax ID:** 2020315440**VAT ID:** SK 2020315440**Registered seat:** Odborárska 21,
831 02 Bratislava, Registered at the
commercial register of the district
court Bratislava I,
section: Sro, insert: 6342/B**Branches:** Banská Bystrica, Košice,
Levice, Žilina**Partners:**

Slovak Telekom, a. s.

Marian Marek

Peter Hladký

Peter Kolesár

Milan Drobný

Juraj Poláčik

Peter Mihalovič

Ronald Fleischman

Ladislav Bogdány

Katarína Petríková

Mark Slavický

Executives:

Marian Marek

Miroslav Majoroš

Ladislav Petényi

Proxy:

Milan Drobný

Miroslav Bielčík

Registered capital as at 31. 12. 2012:

EUR 170,000

Vybrané príspevky na činnosť

Inštitút hospodárskej politiky

Inštitút pre ekonomické a sociálne re-
formy, INEKO

Plamienok n.o.

Detské centrum, Ružomberok

Slovenské hemofilické združenie

Detský domov, Piešťany

Atletický klub Spartak ZŤS

Dubnica nad Váhom

Selected Contributions

Economic Policy Institute

Institute for Economic and Social Re-
forms, INEKO

Plamienok n.o.

Child Centre, Ružomberok

Slovak hemophilia society

Orphanage, Piešťany

Athletic club Spartak ZŤS Dubnica nad

Váhom



Miroslav Majoroš



Ladislav Petényi

ISO 9001:2008

Kvalita

Predaj, služby a servis v oblasti výpočtovej techniky. Vývoj, výroba, predaj a implementácia vlastného softvéru. Podpora zákazníkov.

ISO/IEC 20000-1:2011

ITIL®

Systém manažérstva IT služieb, zahŕňajúci poskytovanie infraštruktúrnych a aplikačných služieb pre internú organizáciu a jej zmluvných partnerov v rámci technických a organizačných hraníc PosAm. Toto je v súlade s katalógom služieb PosAm.

ISO/IEC 27001:2005

Informačná bezpečnosť

Predaj, služby a servis v oblasti výpočtovej techniky. Vývoj, výroba, predaj a implementácia vlastného softvéru. Podpora zákazníkov. V súlade s aktuálnou verziou prehlásenia o aplikovateľnosti.

OHSAS 18001:2007

Bezpečnosť a ochrana zdravia pri práci

Predaj, služby a servis v oblasti výpočtovej techniky. Vývoj, výroba, predaj a implementácia vlastného softvéru. Podpora zákazníkov.

ISO 14001:2004

Predaj, služby a servis v oblasti výpočtovej techniky. Vývoj, výroba, predaj a implementácia vlastného softvéru. Podpora zákazníkov.

ISO 9001:2008

Quality

IT related sale, services and maintenance. Software development, production, sale and implementation. Customer support.

ISO/IEC 20000-1:2011

ITIL®

The IT Service Management System that covers the provision of IT infrastructure and application services to internal organisation and its contracted customers within the technical and organizational boundaries of PosAm. This in accordance with the PosAm service catalogue.

ISO/IEC 27001:2005

Information security

IT related sale, services and maintenance. Software development, production, sale and implementation. Customer support. All in accordance with the latest version of statement of applicability.

OHSAS 18001:2007

Health & Safety at work

IT related sale, services and maintenance. Software development, production, sale and implementation. Customer support.

ISO 14001:2004

Environment

IT related sale, services and maintenance. Software development, production, sale and implementation. Customer support.

PosAm, spol. s r. o.

Spoločnosť PosAm s.r.o. (IČO 00683 272) vznikla 22.8.1990. Na základe rozhodnutia (21.12.1993) jej Valného zhromaždenia bola táto spoločnosť k 3.1.1994 rozdelená na dve spoločnosti - PosAm Bratislava spol. s r.o. a ASSET Management Slovakia spol. s r.o. Spoločnosť PosAm Bratislava spol. s r.o. (IČO 313 650 78) prevzala od spoločnosti PosAm všetky obchodné aktivity, záväzky a pohľadávky a pokračovala ďalej s obchodnými aktivitami s výnimkou správy nehnuteľnosti, ktorá prešla na druhú spoločnosť. PosAm Bratislava spol. s r.o. sa tak stal nástupníkom spoločnosti PosAm s.r.o., ktorá bola k 3.1.1994 obchodným registrom vymazaná. Spoločnosť PosAm Bratislava spol. s r.o. v roku 2002 zmenila svoje obchodné meno na PosAm spol. s r.o.

The company PosAm s.r.o. (corp. reg. no. 00683 272) was incorporated on 22.8.1990. On the basis of a decision of its general meeting (21.12.1993) the company on 3.1.1994 was split into two companies: PosAm Bratislava spol. s r.o. and ASSET Management Slovakia spol. s r.o.. The company PosAm Bratislava spol. s r.o. (corp. reg. no. 313 650 78) took over from PosAm all its business activities, liabilities and receivables and continued in these business activities, with the exception of property management, which passed to the other company. PosAm Bratislava spol. s r.o. thus became the successor to PosAm s.r.o., which as at 3.1.1994 was deleted from the commercial register. In 2002 the company PosAm Bratislava spol. s r.o. changed its trade name to PosAm spol. s r.o.

Divízia
produktového
manažmentu
Product
Management
Division

Obchodná
divízia
Sales Division

Divízia SW vývoja
Domino / Lotus Notes
SW Development
Division
Domino / Lotus Notes

Obchodná
skupina Verejná
správa a zdravotníctvo
Sales Group
Public & Healthcare

Obchodná
skupina Priemysel
a sieťové odvetvia
Sales Group
Manufacturing
& Utilities

Obchodná
skupina Financie
a poisťovne
Sales Group
Finance & Insurance

Obchodná
skupina Banky
Sales Group Banking

Obchodná
skupina
Telco a Media
Sales Group
Telco & Media

Úsek akvizícií
nových projektov
Business
Development

PM Pool
PM Pool

Úsek
marketingovej
komunikácie
Marketing
Communication

Divízia SW vývoja
Java / Oracle
SW Development
Division
Java / Oracle

Divízia
systémovej
integrácie
Systems
Integration
Division

Divízia ERP
systémov
ERP Systems Division

Divízia
prevádzkových
služieb
Managed Services
Division

Divízia
financií
Finance Division

Divízia
organizácie
a riadenia
Organisation
and Management
Division

Oddelenie
manažmentu
služieb
Service
Management

Úsek
kontroingu
Controlling

Úsek interného
informačného
systému
Internal Information
System

Oddelenie
vzdialenej
podpory
Remote Support

Úsek
účtovníctva,
daní a treasury
Accounting, Taxes
and Treasury

Správa
priestorov
Facility
Management


Kontaktné
centrum
Service Desk

Úsek ľudských zdrojov
Human
Resources

Oddelenie
technickej
podpory
On-site Support

Úsek
integrovaného
manažérskeho
systému
Integrated
Management
System

Obchodné
oddelenie
Sales
Department



Počet zamestnancov

celkový ku koncu roka: 257
priemerný za rok 2013: 250

Number of employees

total year end: 257
year 2013 average: 250

Vzdelanostná štruktúra v %

stredoškolské 25

bakalárske 6

vysokoškolské 67

postgraduálne 2

Structure of education in %

secondary school 25

bachelors 6

university 67

postgraduate 2

Podiel mužov a žien v %

muži 80

ženy 20

Ratio between men and women in %

men 80

women 20

Základná štruktúra zamestnancov v %

SW vývoj a služby 74

Predaj a marketing 15

Administratíva a manažment 11

Basic structure of employees in %

SW development and services 74

Sales & marketing 15

Admin & management 11

Veková štruktúra zamestnancov v %

30 rokov a mladší 18

31-35 rokov 20

36-40 rokov 30

41-45 rokov 17

46-50 rokov 8

50 a viac rokov 7

Structure of employees by age in %

30 years and younger 18

31-35 years 20

36-40 years 30

41-45 years 17

46-50 years 8

50 years and older 7

Prehľad po lokalitách v %

Bratislava 69

Banská Bystrica 9

Košice 9

Žilina 8

Levice 5

Location overview in %

Bratislava 69

Banská Bystrica 9

Košice 9

Žilina 8

Levice 5

Priame investície do vzdelávania

- priame náklady na vzdelávanie
na 1 zamestnanca 576 EUR

- celkové náklady na vzdelávanie
na 1 zamestnanca 793 EUR

Direct investments into trainings in EUR

- direct costs into trainings
per 1 employee EUR 576

- total costs into trainings
per 1 employee EUR 793

Abiquo Enterprise Cloud Management Reseller
 ARH Value Added Reseller
 AssureTec Value Added Reseller
 Bull Business & Technology Partner
 Cisco Select Certified Partner
 Citrix Solution Advisor GOLD
 Citrix Cloud Advisor
 Dell Authorized Service Partner
 Desko Value Added Reseller
 ESET Gold Partner
 F5 Unity Program Partner
 Fortinet Bronze Partner
 Hitachi Data Systems Platinum / TrueNorth Partner Program
 HP Gold Partner PPS HW
 HP Silver Partner PPS Supplies
 HP PPS Service One Gold Specialist
 HP Silver Server Specialist
 HP Silver ServiceOne Enterprise Specialist
 IBM Premier Business Partner
 IBM Authorized Service Partner
 Konica-Minolta Authorized Service Partner
 Kyocera Authorized Service Partner
 Lenovo Premium Partner
 Microsoft Gold Devices And Deployment
 OKI Authorized Service Partner
 Oracle Gold Partner
 SAP Service Partner
 VMware Enterprise Solution Partner
 Xyzmo Value Added Reseller

Ministerstvo financií SR
 Rozpočtový informačný systém pre samosprávy
 Budgetary Information System for Municipal Authorities

Datacentrum
 Registrer účtovných závierok
 Register of Financial Statements

Datacentrum elektronizácie územnej samosprávy
 Dátové centrum obcí a miest
 Data Centre of Towns and Villages

Allianz - Slovenská poisťovňa, a.s.
 Allegro Multichannel
 Allegro Multichannel

Allianz pojišťovna, a.s.
 Podpora pri migrácii časti infraštruktúry do datacentra v zahraničí
 Support for migration of data center infrastructure to foreign

Slovenská komora daňových poradcov
 Upgrade systému Baltazár
 Baltazar System Upgrade

Východoslovenská energetika, a.s.
 Digitálne podpisovanie dokumentov na kontaktných miestach (1. fáza)
 Digitally sign documents at contact points (Phase 1)

Stredoslovenská energetika, a.s.,
 Implementácia enterprise storage systémov a súvisiacej infraštruktúry
 Implementation of Enterprise storage systems and related infrastructure

Slovak Telekom, a.s.
 Podpora prevádzky cloudovej infraštruktúry
 Support of operation cloud infrastructure

Slovak Telekom, a.s.
 Konsolidácia a virtualizácia storage infraštruktúry
 Storage infrastructure consolidation and virtualization

Slovak Telekom, a.s.
 Podpora IN (intelligent networks) a SDP (service delivery platform) infraštruktúry
 Support of IN and SDP infrastructure

Slovak Telekom, a.s.
 SAP upgrade a štandardizácia rozhraní
 SAP upgrade and standardization of interfaces

Slovak Telekom, a.s.
 Úpravy systémov SAP ERP, SAP RMCA a ďalších
 Modifications of the SAP ERP, SAP RMCA and others

Vybrané členstvá / Selected Memberships

IT Asociácia Slovenska
 European Foundation for Quality Management
 itSMF Slovensko

Ocenenia / Awards

Citrix EMEA Excellence Award, Best Networking and Cloud Partner
 Citrix EMEA Excellence Award, Best Networking and Cloud Partner

Sieň slávy Národnej ceny SR za kvalitu
 Hall of Fame National Award for Quality SR

ÚČTOVNÁ ZÁVIERKA SPOLOČNOSTI
POSAM, SPOL. S R.O. A SPRÁVA
NEZÁVISLÉHO AUDÍTORA ZA ROK
KONČIACI 31. DECEMBRA 2013

SÚVAHA

Označenie a	STRANA AKTÍV b	Číslo riadku c	Bežné účtovné obdobie		Bezprostredne predchádzajúce účtovné obdobie	
			1	1		2
			Brutto – časť 1	Netto 2	Netto 3	
	Spolu majetok r. 002 + r. 030 + r. 061	001	32 146 656	26 875 664		
			5 270 992		21 274 829	
A.	Neobežný majetok r. 003 + r. 011 + r. 021	002	7 427 321	2 305 819		
			5 121 502		2 165 246	
A.I.	Dlhodobý nehmotný majetok súčet (r. 004 až r. 010)	003	2 308 429	1 014 864		
			1 293 565		474 398	
A.I.1.	Aktivované náklady na vývoj (012) – /072, 091A/	004				
2.	Softvér (013) – /073, 091A/	005	1 861 734	584 508		
			1 277 226		237 576	
3.	Oceniťelné práva (014) – /074, 091A/	006	24 744	8 405		
			16 339		4 121	
4.	Goodwill (015) – /075, 091A/	007				
5.	Ostatný dlhodobý nehmotný majetok (019, 01X) – /079, 07X, 091A/	008				
6.	Obstarávaný dlhodobý nehmotný majetok (041) – 093	009	421 951	421 951		
					232 701	
7.	Poskytnuté preddavky na dlhodobý nehmotný majetok (051) – 095A	010				
A.II.	Dlhodobý hmotný majetok súčet (r. 012 až r. 020)	011	5 118 892	1 290 955		
			3 827 937		1 690 848	
A.II.1.	Pozemky (031) – 092A	012				
2.	Stavby (021) – /081, 092A/	013	5 457	4 547		
			910			
3.	Samostatné hnutelné veci a súbory hnutelných vecí (022) – /082, 092A/	014	5 108 587	1 281 560		
			3 827 027		1 688 368	
4.	Pestovateľské celky trvalých porastov (025) – /085, 092A/	015				
5.	Základné stádo a ťažné zvieratá (026) – /086, 092A/	016				
6.	Ostatný dlhodobý hmotný majetok (029, 02X, 032) – /089, 08X, 092A/	017				
7.	Obstarávaný dlhodobý hmotný majetok (042) – 094	018	4 848	4 848		
					2 480	
8.	Poskytnuté preddavky na dlhodobý hmotný majetok (052) – 095A	019				
9.	Opravná položka k nadobudnutému majetku (+/- 097) +/- 098	020				
A.III.	Dlhodobý finančný majetok súčet (r. 022 až r. 029)	021				
A.III.1.	Podielové cenné papiere a podiely v dcérskej účtovnej jednotke (061) – 096A	022				
2.	Podielové cenné papiere a podiely v spoloč- nosti s podstatným vplyvom (062) – 096A	023				
3.	Ostatné dlhodobé cenné papiere a podiely (063, 065) – 096A	024				
4.	Pôžičky účtovnej jednotke v konsolidovanom celku (066A) – 096A	025				
5.	Ostatný dlhodobý finančný majetok (067A, 069, 06XA) – 096A	026				
6.	Pôžičky s dobou splatnosti najviac jeden rok (066A, 067A, 06XA) – 096A	027				
7.	Obstarávaný dlhodobý finančný majetok (043) – 096A	028				

SÚVAHA

Označenie a	STRANA AKTÍV b	Číslo riadku c	Bežné účtovné obdobie		Bezprostredne predchádzajúce účtovné obdobie
			1	Brutto – časť 1	
				Korekcia – časť 2	
8.	Poskytnuté preddavky na dlhodobý finančný majetok (053) – 095A	029			
B.	Obežný majetok r. 031 + r. 038 + r. 046 + r. 055	030	23 572 902	23 423 412	
			149 490		17 735 094
B.I.	Zásoby súčet (r. 032 až r. 037)	031	435 549	418 720	
			16 829		190 843
B.I.1.	Materiál (112, 119, 11X) – /191, 19X/	032			
2.	Nedokončená výroba a polotovary vlastnej výroby (121, 122, 12X) – /192, 193, 19X/	033			
3.	Výrobky (123) – 194	034			
4.	Zvieratá (124) – 195	035			
5.	Tovar (132, 133, 13X, 139) – /196, 19X/	036	435 549	418 720	
			16 829		190 843
6.	Poskytnuté preddavky na zásoby (314A) – 391A	037			
B.II.	Dlhodobé pohľadávky súčet (r. 039 až r. 045)	038	221 088	221 088	
B.II.1.	Pohľadávky z obchodného styku (311A, 312A, 313A, 314A, 315A, 31XA) – 391A	039			243 377
2.	Čistá hodnota zákazky (316A)	040			
3.	Pohľadávky voči dcérskej účtovnej jednotke a materskej účtovnej jednotke (351A) – 391A	041			
4.	Ostatné pohľadávky v rámci konsolidovaného celku (351A) – 391A	042			
5.	Pohľadávky voči spoločníkom, členom a združeniu (354A, 355A, 358A, 35XA) – 391A	043			
6.	Iné pohľadávky (335A, 33XA, 371A, 373A, 374A, 375A, 376A, 378A) – 391A	044			
7.	Odložená daňová pohľadávka (481A)	045	221 088	221 088	187 915
B.III.	Krátkodobé pohľadávky súčet (r. 047 až r. 054)	046	16 896 674	16 764 013	
			132 661		11 815 109
B.I- II.1.	Pohľadávky z obchodného styku (311A, 312A, 313A, 314A, 315A, 31XA) – 391A	047	16 137 442	16 004 781	
			132 661		11 374 081
2.	Čistá hodnota zákazky (316A)	048	701 896	701 896	428 775
3.	Pohľadávky voči dcérskej účtovnej jednotke a materskej účtovnej jednotke (351A) – 391A	049			
4.	Ostatné pohľadávky v rámci konsolidovaného celku (351A) – 391A	050			
5.	Pohľadávky voči spoločníkom, členom a združeniu (354A, 355A, 358A, 35XA, 398A) – 391A	051			
6.	Sociálne poistenie (336) – 391A	052			
7.	Daňové pohľadávky a dotácie (341, 342, 343, 345, 346, 347) – 391A	053	44 340	44 340	255
8.	Iné pohľadávky (335A, 33XA, 371A, 373A, 374A, 375A, 376A, 378A) – 391A	054	12 996	12 996	11 998
B.IV.	Finančné účty súčet (r. 056 až r. 060)	055	6 019 591	6 019 591	5 297 850
B.IV.1.	Peniaze (211, 213, 21X)	056	12 582	12 582	7 670
2.	Účty v bankách (221A, 22X +/- 261)	057	6 007 009	6 007 009	5 290 180

SÚVAHA

Ozna- čenie a	STRANA AKTÍV b	Číslo riadku c	Bežné účtovné obdobie		Bezprostredne predchádzajúce účtovné obdobie
			1	2	
			Brutto – časť 1	Netto 2	Netto 3
3.	Účty v bankách s dobou viazanosti dlhšou ako jeden rok 22XA	058			
4.	Krátkodobý finančný majetok (251, 253, 256, 257, 25X) – /291, 29X/	059			
5.	Obstarávaný krátkodobý finančný majetok (259, 314A) – 291	060			
C.	Časové rozlíšenie (r. 062 až r. 065)	061	1 146 433	1 146 433	
C.1.	Náklady budúcich období dlhodobé (381A, 382A)	062	178 031	178 031	1 374 489
2.	Náklady budúcich období krátkodobé (381A, 382A)	063	968 402	968 402	513 961
3.	Príjmy budúcich období dlhodobé (385A)	064			859 391
4.	Príjmy budúcich období krátkodobé (385A)	065			1 137

Ozna- čenie a	STRANA PASÍV b	Číslo riadku c	Bežné účtovné obdobie	Bezprostredne predchádzajúce účtovné obdobie
			4	5
	Spolu vlastné imanie a záväzky r. 067 + r. 088 + r. 121	066	26 875 664	21 274 829
A.	Vlastné imanie r. 068 + r. 073 + r. 080 + r. 084 + r. 087	067	9 618 976	8 501 487
A.I.	Základné imanie súčet (r. 069 až r. 072)	068	170 000	170 000
A.I.1.	Základné imanie (411 alebo +/- 491)	069	170 000	170 000
2.	Vlastné akcie a vlastné obchodné podiely (/-/252)	070		
3.	Zmena základného imania +/- 419	071		
4.	Pohľadávky za upísané vlastné imanie (/-/353)	072		
A.II.	Kapitálové fondy súčet (r. 074 až r. 079)	073	332	332
A.II.1	Emisné ážio (412)	074		
2.	Ostatné kapitálové fondy (413)	075		
3.	Zákonný rezervný fond (Nedeliteľný fond) z kapitálových vkladov (417, 418)	076	332	332
4.	Oceňovacie rozdiely z precenenia majetku a záväzkov (+/- 414)	077		
5.	Oceňovacie rozdiely z kapitálových účastín (+/- 415)	078		
6.	Oceňovacie rozdiely z precenenia pri zlúčení, splnutí a rozdelení (+/- 416)	079		
A.III.	Fondy zo zisku súčet (r. 081 až r. 083)	080	16 668	16 668
A.III.1.	Zákonný rezervný fond (421)	081	16 668	16 668
2.	Nedeliteľný fond (422)	082		
3.	Štatutárne fondy a ostatné fondy (423, 427, 42X)	083		
A.IV.	Výsledok hospodárenia minulých rokov r. 085 + r. 086	084	7 092 324	5 870 160
A.IV.1.	Nerozdelený zisk minulých rokov (428)	085	7 092 324	5 870 160
2.	Neuhradená strata minulých rokov (/-/429)	086		
A.V.	Výsledok hospodárenia za účtovné obdobie po zdanení +/- r. 001 – (r. 068 + r. 073 + r. 080 + r. 084 + r. 088 + r. 121)	087	2 339 652	2 444 327
B.	Záväzky r. 89 + r. 94 + r. 106 + r. 117 + r. 118	088	15 959 935	11 121 464
B.I.	Rezervy súčet (r. 090 až r. 093)	089	1 672 233	1 495 797
B.I.1.	Rezervy zákonné dlhodobé (451A)	090		
2.	Rezervy zákonné krátkodobé (323A, 451A)	091	217 935	218 321
3.	Ostatné dlhodobé rezervy (459A, 45XA)	092	173 805	183 045
4.	Ostatné krátkodobé rezervy (323A, 32X, 459A, 45XA)	093	1 280 493	1 094 431
B.II.	Dlhodobé záväzky súčet (r. 095 až r. 105)	094	11 592	272 159
B.II.1.	Dlhodobé záväzky z obchodného styku (321A, 479A)	095		249 750

SÚVAHA

Ozna- čenie a	STRANA PASÍV b	Číslo riadku c	Bežné účtovné obdobie 4	Bezprostredne predchádzajúce účtovné obdobie 5
2.	Čistá hodnota zákazky (316A)	096		
3.	Dlhodobé nevyfakturované dodávky (476A)	097		
4.	Dlhodobé záväzky voči dcérskej účtovnej jednotke a materskej účtovnej jednotke (471A)	098		
5.	Ostatné dlhodobé záväzky v rámci konsolidovaného celku (471A)	099		
6.	Dlhodobé prijaté preddavky (475A)	100		
7.	Dlhodobé zmenky na úhradu (478A)	101		
8.	Vydané dlhopisy (473A/-/255A)	102		
9.	Záväzky zo sociálneho fondu (472)	103	11 592	17 440
10.	Ostatné dlhodobé záväzky (474A, 479A, 47XA, 372A, 373A, 377A)	104		4 969
11.	Odložený daňový záväzok (481A)	105		
B.III.	Krátkodobé záväzky súčet (r. 107 až r. 116)	106	14 267 135	9 348 507
B.III.1.	Záväzky z obchodného styku (321, 322, 324, 325, 32X, 475A, 478A, 479A, 47XA)	107	11 443 834	6 620 981
2.	Čistá hodnota zákazky (316A)	108		
3.	Nevyfakturované dodávky (326, 476A)	109	531 897	801 981
4.	Záväzky voči dcérskej účtovnej jednotke a materskej účtovnej jednotke (361A, 471A)	110		
5.	Ostatné záväzky v rámci konsolidovaného celku (361A, 36XA, 471A, 47XA)	111		
6.	Záväzky voči spoločníkom a združeniu (364, 365, 366, 367, 368, 398A, 478A, 479A)	112		
7.	Záväzky voči zamestnancom (331, 333, 33X, 479A)	113	562 509	605 972
8.	Záväzky zo sociálneho poistenia (336, 479A)	114	330 860	277 171
9.	Daňové záväzky a dotácie (341, 342, 343, 345, 346, 347, 34X)	115	1 389 913	988 857
10.	Ostatné záväzky (372A, 373A, 377A, 379A, 474A, 479A, 47X)	116	8 122	53 545
B.IV.	Krátkodobé finančné výpomoci (241, 249, 24X, 473A, /-/255A)	117		
B.V.	Bankové úvery r. 119 + r. 120	118	8 975	5 001
B.V.1.	Bankové úvery dlhodobé (461A, 46XA)	119		
2.	Bežné bankové úvery (221A, 231, 232, 23X, 461A, 46XA)	120	8 975	5 001
C.	Časové rozlíšenie súčet (r. 122 až r. 125)	121	1 296 753	1 651 878
C.1	Výdavky budúcich období dlhodobé (383A)	122		
2.	Výdavky budúcich období krátkodobé (383A)	123		
3.	Výnosy budúcich období dlhodobé (384A)	124	124 706	503 933
4.	Výnosy budúcich období krátkodobé (384A)	125	1 172 047	1 147 945

VÝKAZ ZISKOV A STRÁT

Ozna- čenie a	Text b	Číslo riadku c	Skutočnosť	
			Bežné účtovné obdobie 1	Bezprostredne predchádzajúce účtovné obdobie 2
I.	Tržby z predaja tovaru (604, 607)	01	14 823 853	10 649 930
A.	Náklady vynaložené na obstaranie predaného tovaru (504, 505A, 507)	02	13 694 443	9 719 972
+	Obchodná marža r. 01 – r. 02	03	1 129 410	929 958
II.	Výroba r. 05 + r. 06 + r. 07	04	22 092 667	21 044 794
II.1.	Tržby z predaja vlastných výrobkov a služieb (601, 602, 606)	05	21 495 412	20 776 004
2.	Zmeny stavu vnútroorganizačných zásob (+/- účtovná skupina 61)	06		
3.	Aktivácia (účtovná skupina 62)	07	597 255	268 790
B.	Výrobná spotreba r. 09 + r. 10	08	8 618 654	7 389 484
B.1.	Spotreba materiálu, energie a ostatných neskladovateľných dodávok (501, 502, 503, 505A)	09	548 424	570 989
2.	Služby (účtovná skupina 51)	10	8 070 230	6 818 495
+	Pridaná hodnota r. 03 + r. 04 – r. 08	11	14 603 423	14 585 268
C.	Osobné náklady súčet (r. 13 až r. 16)	12	10 651 984	10 288 125
C.1	Mzdové náklady (521, 522)	13	8 022 178	7 882 668
2.	Odmeny členom orgánov spoločnosti a družstva (523)	14		
3.	Náklady na sociálne poistenie (524, 525, 526)	15	2 468 409	2 254 618
4.	Sociálne náklady (527, 528)	16	161 397	150 839
D.	Dane a poplatky (účtovná skupina 53)	17	30 348	29 907
E.	Odpisy a opravné položky k dlhodobému nehmotnému majetku a dlhodobému hmotnému majetku (551, 553)	18	860 533	979 172
III.	Tržby z predaja dlhodobého majetku a materiálu (641, 642)	19	21 926	73 951
F.	Zostatková cena predaného dlhodobého majetku a predaného materiálu (541, 542)	20	13 514	35 165
G.	Tvorba a zúčtovanie opravných položiek k pohládkam (+/- 547)	21	899	-4 656
IV.	Ostatné výnosy z hospodárskej činnosti (644, 645, 646, 648, 655, 657)	22	153 890	271 071
H.	Ostatné náklady na hospodársku činnosť (543, 544, 545, 546, 548, 549, 555, 557)	23	72 120	538 224
V.	Prevod výnosov z hospodárskej činnosti (-)(697)	24		
I.	Prevod nákladov na hospodársku činnosť (-)(597)	25		
*	Výsledok hospodárenia z hospodárskej činnosti r. 11 – r. 12 – r. 17 – r. 18 + r. 19 – r. 20 – r. 21 + r. 22 – r. 23 + (-r. 24) – (-r. 25)	26	3 149 841	3 064 353
VI.	Tržby z predaja cenných papierov a podielov (661)	27		
J.	Predané cenné papiere a podiely (561)	28		
VII.	Výnosy z dlhodobého finančného majetku r. 30 + r. 31 + r. 32	29		
VII.1.	Výnosy z cenných papierov a podielov v dcérskej účtovnej jednotke a v spoločnosti s podstatným vplyvom (665A)	30		
2.	Výnosy z ostatných dlhodobých cenných papierov a podielov (665A)	31		
3.	Výnosy z ostatného dlhodobého finančného majetku (665A)	32		
VIII.	Výnosy z krátkodobého finančného majetku (666)	33		
K.	Náklady na krátkodobý finančný majetok (566)	34		

VÝKAZ ZISKOV A STRÁT

Označenie a	Text b	Číslo riadku c	Skutočnosť	
			Bežné účtovné obdobie 1	Bezprostredne predchádzajúce účtovné obdobie 2
IX.	Výnosy z precenenia cenných papierov a výnosy z derivátových operácií (664, 667)	35		
L.	Náklady na precenenie cenných papierov a náklady na derivátové operácie (564, 567)	36		
M.	Tvorba a zúčtovanie opravných položiek k finančnému majetku +/- 565	37		
X.	Výnosové úroky (662)	38	6 867	3 261
N.	Nákladové úroky (562)	39	1 560	6 217
XI.	Kurzové zisky (663)	40	5 629	13 068
O.	Kurzové straty (563)	41	7 852	13 677
XII.	Ostatné výnosy z finančnej činnosti (668)	42	2	94
P.	Ostatné náklady na finančnú činnosť (568, 569)	43	7 329	6 719
XIII.	Prevod finančných výnosov (-)(698)	44		
R.	Prevod finančných nákladov (-)(598)	45		
*	Výsledok hospodárenia z finančnej činnosti r. 27 – r. 28 + r. 29 + r. 33 – r. 34 + r. 35 – r. 36 – r. 37 + r. 38 – r. 39 + r. 40 – r. 41 + r. 42 – r. 43 + (-r. 44) – (-r. 45)	46	-4 243	-10 190
**	Výsledok hospodárenia z bežnej činnosti pred zdanením r. 26 + r. 46	47	3 145 598	3 054 163
S.	Daň z príjmov z bežnej činnosti r. 49 + r. 50	48	805 946	609 836
S.1.	– splatná (591, 595)	49	839 119	727 765
2.	– odložená (+/- 592)	50	-33 173	-117 929
**	Výsledok hospodárenia z bežnej činnosti po zdanení r. 47 – r. 48	51	2 339 652	2 444 327
XIV.	Mimoriadne výnosy (účtovná skupina 68)	52		
T.	Mimoriadne náklady (účtovná skupina 58)	53		
*	Výsledok hospodárenia z mimoriadnej činnosti pred zdanením r. 52 – r. 53	54		
U.	Daň z príjmov z mimoriadnej činnosti r. 56 + r. 57	55		
U.1.	– splatná (593)	56		
2.	– odložená (+/- 594)	57		
*	Výsledok hospodárenia z mimoriadnej činnosti po zdanení r. 54 – r. 55	58		
***	Výsledok hospodárenia za účtovné obdobie pred zdanením (+/-)(r. 47 + r. 54)	59	3 145 598	3 054 163
V.	Prevod podielov na výsledku hospodárenia spoločníkom (+/- 596)	60		
***	Výsledok hospodárenia za účtovné obdobie po zdanení (+/-)(r. 51 + r. 58 – r. 60)	61	2 339 652	2 444 327

Vysvetlivky k výkazu ziskov a strát

- Ak je v riadku výkazu ziskov a strát účet označený písmenom „A“ za číslom účtu, ide o analytický účet.
- Suma položky výkazu ziskov a strát v riadku 61 v stĺpcoch 1 a 2 sa rovná sume položky súvahy v riadku 087 v stĺpcoch 4 a 5.
- Položky výkazu ziskov a strát na riadkoch 24, 25, 44 a 45 sa vykazujú s kladným znamienkom.
- Položky výkazu ziskov a strát v nulovej hodnote za bežné účtovné obdobie a bezprostredne predchádzajúce účtovné obdobie sa nevyplňajú.
- V stĺpci 2 výkazu ziskov a strát účtovnej jednotky, ktorá v bezprostredne predchádzajúcom účtovnom období účtovala v systave jednoduchého účtovníctva, sa nevykazujú žiadne údaje.
- Daňové identifikačné číslo sa vyplňuje, ak ho má účtovná jednotka pridelené.
- Kód SK NACE sa vyplní podľa vyhlášky Štatistického úradu Slovenskej republiky č. 306/2007 Z. z., ktorou sa vydáva Štatistická klasifikácia ekonomických činností.

POZNÁMKY K ÚČTOVNEJ ZÁVIERKE ZOSTAVENEJ K 31. DECEMBRU 2013

A. ZÁKLADNÉ INFORMÁCIE

1. Obchodné meno a sídlo

PosAm, spol. s r. o.
Odborárska 21
831 02 Bratislava

PosAm spol. s r. o. (ďalej „Spoločnosť“) je spoločnosť s ručením obmedzeným, ktorá vznikla dňa 21. decembra 1993 na základe uzavretej spoločenskej zmluvy. Dňa 3. januára 1994 bola zapísaná do Obchodného registra vedenom na Okresnom súde Bratislava I, oddiel s.r.o., vložka č. 6342/B. Spoločnosť sídli na Odborárskej 21 v Bratislave, Slovenská republika, identifikačné číslo 31 365 078.

2. Hlavné činnosti Spoločnosti

- vývoj a predaj vlastného softvéru
- poskytovanie služieb v oblasti IT
- predaj hardware a software licencií

3. Neobmedzené ručenie

Spoločnosť nie je neobmedzene ručiacim spoločníkom v iných účtovných jednotkách.

4. Počet zamestnancov

Spoločnosť mala k 31. decembru 2013 257 aktívnych zamestnancov (k 31. 12. 2012: 255), z toho 49 vedúcich pracovníkov (2012: 53).

Názov položky	31. 12. 2013	31. 12. 2012
Priemerný prepočítaný počet zamestnancov	250	257
Stav zamestnancov ku dňu, ku ktorému sa zostavuje účtovná závierka, z toho:	257	255
počet vedúcich zamestnancov	49	53

5. Právny dôvod na zostavenie účtovnej závierky

Účtovná závierka Spoločnosti k 31. decembru 2013 je zostavená ako riadna účtovná závierka podľa § 17 ods. 6 zákona NR SR č. 431/2002 Z.z. o účtovníctve v znení neskorších predpisov (ďalej len „zákon o účtovníctve“) za účtovné obdobie od 1. januára 2013 do 31. decembra 2013.

6. Dátum schválenia účtovnej závierky za predchádzajúce účtovné obdobie

Valné zhromaždenie schválilo dňa 26. marca 2013 účtovnú závierku Spoločnosti za predchádzajúce účtovné obdobie.

7. Zverejnenie účtovnej závierky za predchádzajúce účtovné obdobie

Účtovná závierka Spoločnosti k 31. decembru 2012 spolu s výročnou správou a správou audítora o overení účtovnej závierky k 31. decembru 2012 bola uložená do zbierky listín obchodného registra.

B. ORGÁNY A SPOLOČNÍCI SPOLOČNOSTI

1. Orgány Spoločnosti

Konatelia	
Stav k 31. 12. 2013	Stav k 31. 12. 2012
Ing. Marián Marek	Ing. Marián Marek
Ing. Miroslav Majoroš	Ing. Miroslav Majoroš
Ing. Ladislav Petényi	Ing. Ladislav Petényi (do 2. 4. 2012, opätovný vznik funkcie: 3. 12. 2012)
	Ing. Igor Matejov (od 3. 4. 2012 do 2. 12. 2012)
Prokuristi	
Stav k 31. 12. 2013	Stav k 31. 12. 2012
Ing. Milan Drobny	Ing. Milan Drobny
Ing. Miroslav Bielčík	Ing. Miroslav Bielčík

2. Spoločníci Spoločnosti

Štruktúra spoločníkov Spoločnosti k 31. decembru 2013:

Spoločník, akcionár	Výška podielu na základnom imaní		Podiel na hlasovacích právach v %	Iný podiel na ostatných položkách VI ako na ZI v %
	absolútne	v %		
a	b	c	d	e
Slovak Telekom, a.s.	86 700 EUR	51,00	51,00	-
Ing. Marián Marek	69 415 EUR	40,83	40,83	-
Ing. Peter Hladký	2 363 EUR	1,39	1,39	-
Ing. Peter Kolesár	2 342 EUR	1,38	1,38	-
Ing. Milan Drobny	1 980 EUR	1,16	1,16	-
Ing. Juraj Poláčik	1 743 EUR	1,02	1,02	-
Peter Mihalovič	1 677 EUR	0,99	0,99	-
Ing. Ronald Fleischman	1 188 EUR	0,70	0,70	-
Ing. Ladislav Bogdány	951 EUR	0,56	0,56	-
Ing. Katarína Petříková	849 EUR	0,50	0,50	-
Ing. Mark Slavický	792 EUR	0,47	0,47	-
Spolu	170 000 EUR	100,00%	100,00%	-

C. KONSOLIDOVANÝ CELOK

Spoločnosť sa zahrňuje do konsolidovanej účtovnej závierky spoločnosti Slovak Telekom, a. s., Bajkalská 28, 817 62, Bratislava, Slovenská republika, ktorá je súčasťou konsolidovanej účtovnej závierky koncernu Deutsche Telekom. Konsolidovanú účtovnú

závierku koncernu Deutsche Telekom zostavuje spoločnosť Deutsche Telekom AG, Friedrich Ebert Alle 140, 53113 Bonn, Spolková republika Nemecko. Tieto konsolidované účtovné závierky možno dostať priamo v sídle uvedených spoločností.

D. ÚČTOVNÉ METÓDY A VŠEOBECNÉ ÚČTOVNÉ ZÁSADY

a) Východiská pre zostavenie účtovnej závierky

Účtovná závierka Spoločnosti bola zostavená za predpokladu nepretržitého trvania jej činnosti v súlade so zákonom o účtovníctve platným v Slovenskej republike a nadväzujúcimi postupmi účtovania.

Účtovníctvo Spoločnosť vedie na základe dodržania časovej a vecnej súvislosti nákladov a výnosov. Za základ sa berú všetky náklady a výnosy, ktoré sa vzťahujú na účtovné obdobie bez ohľadu na dátum ich platenia.

Peňažné údaje v účtovnej závierke sú uvedené v celých EUR, pokiaľ nie je určené inak.

Účtovné metódy a všeobecné účtovné zásady Spoločnosť aplikovala konzistentne s predchádzajúcim účtovným obdobím.

b) Dlhodobý nehmotný a dlhodobý hmotný majetok

Dlhodobý nehmotný majetok

Nakupovaný dlhodobý nehmotný majetok sa oceňuje obstarávacou cenou, ktorá zahrňuje cenu, za ktorú sa majetok obstaral, a náklady súvisiace s obstaraním.

Dlhodobý nehmotný majetok vytvorený vlastnou činnosťou sa oceňuje vlastnými nákladmi, ktoré zahŕňajú priame mzdové náklady a iné priamo priraditeľné náklady súvisiace so zamestnancami, ktorí vytvárajú dlhodobý nehmotný majetok.

Náklady na technické zhodnotenie dlhodobého nehmotného majetku zvyšujú jeho obstarávaciu cenu, opravy a údržba sa účtujú do nákladov v období ich realizácie.

Dlhodobý nehmotný majetok sa odpisuje podľa odpisového plánu, ktorý bol zostavený na základe predpokladanej doby jeho používania zodpovedajúcej spotrebe budúcich ekonomických úžitkov z majetku. Odpisovať sa začína prvým dňom mesiaca v ktorom je daný majetok uvedený do používania.

Predpokladaná doba používania, metóda odpisovania a odpisová sadzba dlhodobého nehmotného majetku sú uvedené v nasledujúcej tabuľke:

	Predpokladaná doba používania v rokoch	Metóda odpisovania	Ročná odpisová sadzba v %
Web stránka	3	rovnomerná	33,33
Softvér	4	rovnomerná	25,00
Vlastný softvér (dScan)	5	rovnomerná	20,00
Vlastný softvér (SERVIO NG)	8	rovnomerná	12,50
Ocenenie práv (licencie)	10	rovnomerná	10,00

V prípade prechodného zníženia úžitkovej hodnoty dlhodobého nehmotného majetku sa tvorí opravná položka vo výške rozdielu jeho zistenej úžitkovej hodnoty a zostatkovej hodnoty.

Dlhodobý hmotný majetok

Nakupovaný dlhodobý hmotný majetok sa oceňuje obstarávacou cenou, ktorá zahrňuje cenu, za ktorú sa majetok obstaral, a náklady súvisiace s jeho obstaraním.

Náklady na technické zhodnotenie dlhodobého hmotného majetku zvyšujú jeho obstarávaciu cenu, opravy a údržba sa účtujú do nákladov v období ich realizácie.

Dlhodobý hmotný majetok sa odpisuje podľa odpisového plánu, ktorý bol zostavený na základe predpokladanej doby jeho používania zodpovedajúcej spotrebe budúcich ekonomických úžitkov z majetku. Odpisovať sa začína prvým dňom mesiaca v ktorom je daný majetok uvedený do používania.

Predpokladaná doba používania, metóda odpisovania a odpisová sadzba dlhodobého hmotného majetku sú uvedené v nasledujúcej tabuľke:

	Predpokladaná doba používania v rokoch	Metóda odpisovania	Ročná odpisová sadzba v %
Stroje, prístroje a zariadenia	4	rovnomerná	25,00
Stroje, prístroje a zariadenia (servisné zariadenie)	7	rovnomerná	14,29
Kuchynský nábytok priemyselný	6	rovnomerná	16,66
Dopravné prostriedky	4	rovnomerná	25,00
Inventár	6	rovnomerná	16,66
Mobilné telefóny	2	rovnomerná	50,00
Iný dlhodobý hmotný majetok (trezory, klimatizácie)	12	rovnomerná	8,33
Technické zhodnotenie prenajatých priestorov	5	rovnomerná	20,00

V prípade prechodného zníženia úžitkovej hodnoty dlhodobého hmotného majetku je vytvorená opravná položka na úroveň jeho zistenej úžitkovej hodnoty.

c) Zásoby

Nakupované zásoby sa oceňujú obstarávacou cenou, ktorá zahrňuje cenu za ktorú sa zásoba obstarala a náklady súvisiace s jej obstaraním znížené o poskytnuté zľavy z ceny. Zľava z ceny poskytnutá k už predaným alebo spotrebovaným zásobám sa účtu-

je ako zníženie nákladov na predané alebo spotrebované zásoby. Spoločnosť účtuje o zásobách spôsobom A tak, ako to definujú postupy účtovania. Úbytok zásob sa účtuje v cene zistenej metódou „first-in first-out“ (FIFO – prvá cena pre ocenenie prírastku zásob sa použije ako prvá cena pre ocenenie úbytku zásob).

V prípade zníženia úžitkovej hodnoty zásob Spoločnosť tvorí opravné položky na základe porovnania ocenenia v účtovníctve a čistej realizačnej hodnoty. Na pomaly obrátkové zásoby tovaru, ktoré Spoločnosť eviduje na sklade viac ako 1 rok sa tvorí oprav-

ná položka vo výške 50% ich ocenenia a viac ako 2 roky vo výške 100% ich ocenenia. V prípade zásob náhradných dielov sa tvorí opravná položka vo výške 100% ich ocenenia, ak Spoločnosť eviduje zásoby na sklade viac ako 4 roky.

d) Zákazková výroba

Spoločnosť účtuje o dodávkach vlastných softvérových diel ako o zákazkovej výrobe. Ak je možné výsledok zo zákazkovej výroby spoľahlivo odhadnúť, výnosy a náklady pripadajúce na dané účtovné obdobie sa účtujú metódou stupňa dokončenia, pričom stupeň dokončenia zákazky sa zisťuje kumulatívne ku dňu, ku ktorému sa zostavuje účtovná závierka podľa stavu vykonanej práce, pomocou počtu odpracovaných hodín.

Náklady na zákazku sa vykazujú v období, v ktorom vznikli. Náklady vynaložené v bežnom roku a súvisiace s budúcou činnosťou na zákazke sa nezahrňujú do výpočtu stupňa dokončenia.

Ku dňu, ku ktorému sa zostavuje účtovná závierka, sa kumulatívny rozdiel medzi doteraz požadovanými platbami za plnenie zákazkovej výroby a hodnotou zákazkovej výroby zistenej podľa metódy stupňa dokončenia vykáže v súvahe ako čistá hodnota zákazky so súvzťažným zápisom v prospech výnosov.

Požadované sumy za vykonanú prácu na zákazkovej výrobe sa vykážu ako pohľadávky z obchodného styku so súvzťažným zápisom v prospech výnosov zo zákazky. Preddavky prijaté pred vykonaním príslušnej práce sa vykážu ako prijaté preddavky alebo dlhodobé prijaté preddavky.

Ak sa ku dňu, ku ktorému sa zostavuje účtovná závierka predpokladá, že náklady prevýšia výnosy, účtuje sa okamžite o odhade očakávanej straty zo zákazkovej výroby. Výška očakávanej straty je určená bez ohľadu na to, či sa začala práca na zákazkovej výrobe, bez ohľadu na stupeň dokončenia zákazkovej výroby alebo na výšku ziskov, ktorých vznik sa očakáva z iných zmlúv, ku ktorým sa neprístupuje ako k jednej zákazkovej výrobe.

Očakávaná strata zo zákazkovej výroby sa vykáže ako ostatné náklady na hospodársku činnosť. V účtovnom období, v ktorom už nie je pravdepodobná strata zo zákazkovej výroby alebo je pravdepodobné zníženie straty zo zákazkovej výroby alebo zúčtovanie straty, sa vykáže zníženie ostatných nákladov na hospodársku činnosť.

e) Pohľadávky

Pohľadávky sa oceňujú menovitou hodnotou. Postúpené pohľadávky a pohľadávky nadobudnuté vkladom do základného imania sa oceňujú obstarávacou cenou. Ocenenie pochybných pohľadávok sa upravuje na ich realizovateľnú hodnotu opravnými položkami. K pohľadávkam po splatnosti viac ako 90 dní v hodnote pri jednej individuálnej pohľadávke do 1 000 EUR tvorí Spoločnosť opravnú položku vo výške 100% hodnoty pohľadávky. K pohľadávkam po splatnosti viac ako 30 dní v hodnote pri jednej individuálnej pohľadávke nad 1 000 EUR tvorí Spoločnosť opravnú položku, ktorá predstavuje rozdiel medzi menovitou a súčasnou hodnotou pohľadávky po individuálnom posúdení stavu predmetnej pohľadávky a podľa stupňa rizika jej nezaplatenia.

f) Finančné účty

Finančné účty tvorí peňažná hotovosť, zostatky na bankových účtoch a ceniny.

g) Náklady budúcich období a príjmy budúcich období

Náklady budúcich období a príjmy budúcich období sú vykázané vo výške, ktorá je potrebná na dodržanie zásady vecnej a časovej súvislosti s účtovným obdobím.

h) Opravné položky

Opravné položky sa tvoria na základe zásady opatrnosti, ak je opodstatnené predpokladať, že došlo k zníženiu hodnoty majet-

ku oproti jeho oceneniu v účtovníctve. Opravná položka sa účtuje v sume opodstatneného predpokladu zníženia hodnoty majetku oproti jeho oceneniu v účtovníctve.

i) Rezervy

Rezerva je záväzok predstavujúci existujúcu povinnosť Spoločnosti, ktorá vznikla z minulých udalostí a je pravdepodobné, že v budúcnosti zníži jej ekonomické úžitky. Rezervy sú záväzky s neurčitým časovým vymedzením alebo výškou a oceňujú sa odhadom v sume potrebnej na splnenie existujúcej povinnosti ku dňu, ku ktorému sa zostavuje účtovná závierka.

Tvorba rezervy sa účtuje na vecne príslušný nákladový alebo majetkový účet, ku ktorému záväzok príslúcha. Použitie rezervy sa účtuje na ťarchu vecne príslušného účtu rezerv so súvzťažným zápisom v prospech vecne príslušného účtu nákladov. Rozpustenie nepotrebných rezerv alebo jej časti sa účtuje opačným účtovným zápisom ako sa účtovala tvorba rezervy.

j) Záväzky

Záväzky sa pri ich vzniku oceňujú menovitou hodnotou. Záväzky pri ich prevzatí sa oceňujú obstarávacou cenou. Ak sa pri inventarizácii zistí, že suma záväzkov je iná ako ich výška v účtovníctve, uvedú sa záväzky v účtovníctve a v účtovnej závierke v tomto zistenom ocenení.

k) Zamestnanecké požitky

Platy, mzdy, príspevky do štátnych dôchodkových a poisťovních fondov, platená ročná dovolenka a platená zdravotná dovolenka, bonusy a ostatné nepeňažné požitky (napr. zdravotná starostlivosť) sa účtujú v účtovnom období, s ktorým vecne a časovo súvisia.

l) Splatná daň z príjmov

Daň z príjmov sa účtuje do nákladov Spoločnosti v období vzniku daňovej povinnosti a v priloženom výkaze ziskov a strát Spoločnosti je vypočítaná zo základu vyplývajúceho z výsledku hospodárenia pred zdanením, ktorý bol upravený o pripočítateľné a odpočítateľné položky z titulu trvalých a dočasných úprav daňového základu a umorenia straty. Daňový záväzok je uvedený po znížení o preddavky na daň z príjmov, ktoré Spoločnosť uhradila v priebehu roka. Keďže uhradené preddavky na daň z príjmu v priebehu roka sú vyššie ako celková daňová povinnosť za tento rok, Spoločnosť vykazuje výslednú daňovú pohľadávku.

m) Odložená daň z príjmu

Odložená daň z príjmu vyplýva z rozdielov medzi účtovnou hodnotou majetku a účtovnou hodnotou záväzkov vykázanou v súvahe a ich daňovou základňou.

Odložená daňová pohľadávka sa účtuje iba do takej výšky, do akej je pravdepodobné, že bude možné dočasné rozdiely vyrovnáť voči budúceму základu dane.

Pri výpočte odloženej dane sa použije sadzba dane z príjmov, o ktorej sa predpokladá, že bude platiť v čase vyrovnania odloženej dane, t.j. 22 %, platná od 1. januára 2014.

n) Výdavky budúcich období a výnosy budúcich období

Výdavky budúcich období a výnosy budúcich období sú vykázané vo výške, ktorá je potrebná na dodržanie zásady vecnej a časovej súvislosti s účtovným obdobím.

o) Leasing (Spoločnosť je nájomca)

Finančný leasing. Finančný leasing je obstaranie dlhodobého hmotného majetku na základe nájomnej zmluvy s dojednaným právom kúpy prenájatej veci za dohodnuté platby počas dohodnutej doby nájmu tohto majetku. Súčasťou dohodnutých platieb je aj kúpna cena, za ktorú na konci dohodnutej doby prechádza vlastnícke

právo k prenájatému majetku z prenajímateľa na nájomcu. Dohodnutá doba nájmu je najmenej 60% doby odpisovania podľa daňových predpisov, nie však menej ako 3 roky. V prípade nájmu pozemku je doba nájmu najmenej 60% doby odpisovania hmotného majetku zaradeného do odpisovej skupiny 4. Každá platba nájmného je alokovaná medzi splátku istiny a finančné náklady, ktoré sú vypočítané metódou efektívnej úrokovej miery. Finančné náklady sa vykazujú ako úroky.

Finančný leasing sa aktivuje v účtovníctve nájomcu (Spoločnosti) v deň prijatia majetku na príslušný účet majetku so súvzťažným zápisom v prospech záväzkov z nájmu v ocenení, ktoré sa rovná celkovej výške dohodnutých platieb znížených o nerealizované finančné náklady. Majetok obstaraný formou finančného prenájmu sa odpisuje v účtovníctve nájomcu (Spoločnosti).

Operatívny leasing. Prenájom majetku formou operatívneho leasingu sa účtuje do nákladov priebežne počas doby trvania leasingovej zmluvy.

p) Cudzia mena

Transakcie v cudzej mene sa prepočítavajú na eurá referenčným výmenným kurzom určeným a vyhláseným Európskou centrálnou bankou alebo Národnou bankou Slovenska v deň predchádzajúci dňu uskutočnenia účtovného prípadu alebo v deň, ku ktorému sa

zostavuje účtovná závierka. Vzniknuté kurzové rozdiely sa účtujú s vplyvom na výsledok hospodárenia.

Peňažné aktíva a pasíva vyjadrené v cudzej mene sa prepočítavajú kurzom platným ku dňu zostavenia účtovnej závierky. Vzniknuté kurzové rozdiely sa vykazujú vo Výkaze ziskov a strát.

Kúpa a predaj cudzej meny sa prepočítava na euro kurzom, za ktorý boli tieto hodnoty nakúpené alebo predané.

q) Vykazovanie výnosov

Výnosy za vlastné výkony a tovar neobsahujú daň z pridanej hodnoty. Sú tiež znížené o zľavy a zrážky (rabaty, bonusy, skontá, dobropisy). Tržby sú účtované ku dňu splnenia dodávky alebo poskytnutia služby.

Výnosy z predaja hardware zariadení a software licencií (tovaru) sa vykazujú v momente prenosu rizika a vlastníctva, obvykle po dodaní podľa definovaných dodacích podmienok.

Výnosy z predaja software licencií (služieb) sa vykazujú vo výške, ktorá je potrebná na dodržanie zásady vecnej a časovej súvislosti s účtovným obdobím.

Výnosy z predaja IT služieb a služieb tvorby vlastných softvérových diel sa vykazujú v účtovnom období, v ktorom sú poskytnuté s ohľadom na stav ich rozpracovanosti. Tento je zistený na základe skutočne poskytnutých služieb ako pomernej časti k celkovému rozsahu dohodnutých služieb.

E. AKTÍVA

1. Dlhodobý nehmotný majetok

Prehľad pohybu dlhodobého nehmotného majetku za bežné a predchádzajúce účtovné obdobie je uvedený nižšie:

Dlhodobý nehmotný majetok	Aktivované náklady na vývoj	Softvér	Oceniteľné práva	Goodwill	Ostatný DNM	Obstarávaný DNM	Poskytnuté preddavky na DN M	Spolu
a	b	c	d	e	f	g	h	i
Prvotné ocenenie								
Stav k 1. 1. 2013	0	1 629 311	18 471	0	0	232 701	0	1 880 483
Prírastky	0	0	0	0	0	669 500	0	669 500
Úbytky	0	-241 554	0	0	0	0	0	-241 554
Presuny	0	473 977	6 273	0	0	-480 250	0	0
Stav k 31. 12. 2013	0	1 861 734	24 744	0	0	421 951	0	2 308 429
Oprávky								
Stav k 1. 1. 2013	0	1 391 735	14 350	0	0	0	0	1 406 085
Prírastky	0	127 045	1 989	0	0	0	0	129 034
Úbytky	0	-241 554	0	0	0	0	0	-241 554
Stav k 31. 12. 2013	0	1 277 226	16 339	0	0	0	0	1 293 565
Opravné položky								
Stav k 1. 1. 2013	0	0	0	0	0	0	0	0
Prírastky	0	0	0	0	0	0	0	0
Úbytky	0	0	0	0	0	0	0	0
Stav k 31. 12. 2013	0	0	0	0	0	0	0	0
Zostatková hodnota								
Stav k 1. 1. 2013	0	237 576	4 121	0	0	232 701	0	474 398
Stav k 31. 12. 2013	0	584 508	8 405	0	0	421 951	0	1 014 864

Spoločnosť vytvorila vlastnou činnosťou počas roku 2013 softvér a aktivovala súvisiace náklady vo výške 597 255 EUR (2012: 268 790 EUR). Do užívania bol v roku 2013 zaradený softvér vy-

tvorený vlastnou činnosťou vo výške 408 005 EUR (2012: 36 089 EUR). Jedná sa o softvér, ktorý je určený na interné použitie ako aj na poskytovanie služieb zákazníkom spoločnosti.

Dlhodobý nehmotný majetok	Aktivované náklady na vývoj	Softvér	Oceniteľné práva	Goodwill	Ostatný DNM	Obstarávaný DNM	Poskytnuté preddavky na DNM	Spolu
a	b	c	d	e	f	g	h	i
Prvotné ocenenie								
Stav k 1. 1. 2012	0	1 578 150	20 702	0	0	0	0	1 598 852
Prírastky	0	0	0	0	0	292 061	0	292 061
Úbytky	0	-3 697	-6 733	0	0	0	0	-10 430
Presuny	0	54 858	4 502	0	0	-59 360	0	0
Stav k 31. 12. 2012	0	1 629 311	18 471	0	0	232 701	0	1 880 483
Oprávky								
Stav k 1. 1. 2012	0	1 148 168	20 702	0	0	0	0	1 168 870
Prírastky	0	247 265	381	0	0	0	0	247 646
Úbytky	0	-3 698	-6 733	0	0	0	0	-10 431
Stav k 31. 12. 2012	0	1 391 735	14 350	0	0	0	0	1 406 085
Opravné položky								
Stav k 1. 1. 2012	0	0	0	0	0	0	0	0
Prírastky	0	0	0	0	0	0	0	0
Úbytky	0	0	0	0	0	0	0	0
Stav k 31. 12. 2012	0	0	0	0	0	0	0	0
Zostatková hodnota								
Stav k 1. 1. 2012	0	429 982	0	0	0	0	0	429 982
Stav k 31. 12. 2012	0	237 576	4 121	0	0	232 701	0	474 398

2. Dlhodobý hmotný majetok

Dlhodobý hmotný majetok je poistený pre prípad škôd spôsobených krádežou, živelnou pohromou a vandalským činom až do výšky 1 035 000 EUR (2012: 1 035 000 EUR).

Prehľad pohybu dlhodobého hmotného majetku za bežné a predchádzajúce účtovné obdobie je uvedený nižšie:

Dlhodobý hmotný majetok	Pozemky	Stavby	Samostatné hnutelné veci a súbory hnutelných vecí	Pestovateľské celky trvalých porastov	Základné stádo a ťažné zvieratá	Ostatný DHM	Obstarávaný DHM	Poskytnuté preddavky na DHM	Spolu
a	b	c	d	e	f	g	h	i	j
Prvotné ocenenie									
Stav k 1. 1. 2013	0	0	5 263 053	0	0	0	2 480	0	5 265 533
Prírastky	0	0	0	0	0	0	345 888	0	345 888
Úbytky	0	0	-492 529	0	0	0	0	0	-492 529
Presuny	0	5 457	338 063	0	0	0	-343 520	0	0
Stav k 31. 12. 2013	0	5 457	5 108 587	0	0	0	4 848	0	5 118 892
Oprávky									
Stav k 1. 1. 2013	0	0	3 574 685	0	0	0	0	0	3 574 685
Prírastky	0	910	744 871	0	0	0	0	0	745 781
Úbytky	0	0	-492 529	0	0	0	0	0	-492 529
Stav k 31. 12. 2013	0	910	3 827 027	0	0	0	0	0	3 827 937
Opravné položky									
Stav k 1. 1. 2013	0	0	0	0	0	0	0	0	0
Prírastky	0	0	0	0	0	0	0	0	0
Úbytky	0	0	0	0	0	0	0	0	0
Stav k 31. 12. 2013	0	0	0	0	0	0	0	0	0
Zostatková hodnota									
Stav k 1. 1. 2013	0	0	1 688 368	0	0	0	2 480	0	1 690 848
Stav k 31. 12. 2013	0	4 547	1 281 560	0	0	0	4 848	0	1 290 955

Dlhodobý hmotný majetok	Pozemky	Stavby	Samostatné hnuiteľné veci a súbory hnuiteľných vecí	Pestovateľské celky trvalých porastov	Základné stádo a ťažné zvieratá	Ostatný DHM	Obstarávaný DHM	Poskytnuté preddavky na DHM	Spolu
a	b	c	d	e	f	g	h	i	j
Prvotné ocenenie									
Stav k 1. 1. 2012	0	0	5 108 964	0	0	0	1 069	0	5 110 033
Prírastky	0	0	0	0	0	0	733 292	0	733 292
Úbytky	0	0	-577 792	0	0	0	0	0	-577 792
Presuny	0	0	731 881	0	0	0	-731 881	0	0
Stav k 31. 12. 2012	0	0	5 263 053	0	0	0	2 480	0	5 265 533
Oprávky									
Stav k 1. 1. 2012	0	0	3 383 968	0	0	0	0	0	3 383 968
Prírastky	0	0	768 103	0	0	0	0	0	768 103
Úbytky	0	0	-577 386	0	0	0	0	0	-577 386
Stav k 31. 12. 2012	0	0	3 574 685	0	0	0	0	0	3 574 685
Opravné položky									
Stav k 1. 1. 2012	0	0	0	0	0	0	0	0	0
Prírastky	0	0	0	0	0	0	0	0	0
Úbytky	0	0	0	0	0	0	0	0	0
Stav k 31. 12. 2012	0	0	0	0	0	0	0	0	0
Zostatková hodnota									
Stav k 1. 1. 2012	0	0	1 724 996	0	0	0	1 069	0	1 726 065
Stav k 31. 12. 2012	0	0	1 688 368	0	0	0	2 480	0	1 690 848

3. Zásoby

Vývoj opravnej položky v priebehu účtovného obdobia je uvedený v nasledujúcej tabuľke:

Zásoby	Stav k 1. 1. 2013	Tvorba OP	Zúčtovanie OP z dôvodu zániku opodstatnenosti	Zúčtovanie OP z dôvodu vyradenia majetku z účtovníctva	Stav k 31. 12. 2013
a	b	c	d	e	f
Materiál	0	0	0	0	0
Nedokončená výroba a polotovary vlastnej výroby	0	0	0	0	0
Výrobky	0	0	0	0	0
Zvieratá	0	0	0	0	0
Tovar	11 725	8 002	0	-2 898	16 829
Nehnuiteľnosť na predaj	0	0	0	0	0
Poskytnuté preddavky na zásoby	0	0	0	0	0
Zásoby spolu	11 725	8 002	0	-2 898	16 829

Zníženie čistej realizačnej hodnoty zásob bolo zohľadnené vytvorením opravnej položky. Čistá realizačná hodnota zásob sa znížila predovšetkým v dôsledku zníženia obstarávacích cien materiálu

v porovnaní s jeho dovtedajšou účtovnou hodnotou a zníženia predajných cien.

4. Zákazková výroba a zákazková výstavba nehnuteľnosti určenej na predaj

Výnosy zo zákazkovej výroby dosiahli v roku 2013 čiastku 8 948 586 EUR (2012: 7 946 963 EUR).

Dodatočné informácie o zákazkách otvorených ku koncu účtovného obdobia sú zobrazené v nasledujúcej tabuľke:

Názov položky	31. 12. 2013	31. 12. 2012	Sumár od začiatku zákazkovej výroby až do 31. 12. 2013
a	b	c	d
Výnosy zo zákazkovej výroby	701 896	428 775	701 896
Náklady na zákazkovú výrobu	277 462	288 111	277 462
Hrubý zisk / hrubá strata	424 434	140 664	424 434

Hodnota zákazkovej výroby	Stav k 31. 12. 2013	Sumár od začiatku zákazkovej výroby až do 31. 12. 2013
a	b	c
Vyfakturované nároky za vykonanú prácu na zákazkovej výrobe	0	0
Úprava nárokov podľa stupňa dokončenia alebo metódou nulového zisku	701 896	701 896
Suma prijatých preddavkov	0	0
Suma zadržanej platby	0	0

Náklady a výnosy na zákazkovú výrobu boli kalkulované pomocou metódy stupňa dokončenia, zistením stavu vykonanej práce,

ku dňu zostavenia účtovnej závierky pomocou počtu odpracovaných hodín.

5. Pohľadávky

Vývoj opravnej položky v priebehu účtovného obdobia je zobrazený v nasledujúcej tabuľke:

Pohľadávky	Stav k 1. 1. 2013	Tvorba OP	Zúčtovanie OP z dôvodu zániku opodstatnenosti	Zúčtovanie OP z dôvodu vyradenia majetku z účtovníctva	Stav k 31. 12. 2013
a	b	c	d	e	f
Pohľadávky z obchodného styku	132 593	5 430	-5 200	-162	132 661
Pohľadávky voči dcérskej účtovnej jednotke a materskej účtovnej jednotke	0	0	0	0	0
Ostatné pohľadávky v rámci kons. celku	0	0	0	0	0
Pohľadávky voči spoločníkom, členom a združeniu	0	0	0	0	0
Iné pohľadávky	0	0	0	0	0
Pohľadávky spolu	132 593	5 430	-5 200	-162	132 661

Veková štruktúra dlhodobých a krátkodobých pohľadávok k 31. decembru 2013 je uvedená v nasledujúcej tabuľke:

Názov položky	V lehote splatnosti	Po lehote splatnosti	Pohľadávky spolu
a	b	c	d
Dlhodobé pohľadávky			
Pohľadávky z obchodného styku	0	0	0
Pohľadávky voči dcérskej účtovnej jednotke a materskej účtovnej jednotke	0	0	0
Ostatné pohľadávky v rámci konsolidovaného celku	0	0	0
Pohľadávky voči spoločníkom, členom a združeniu	0	0	0
Iné pohľadávky	221 088	0	221 088
Dlhodobé pohľadávky spolu	221 088	0	221 088
Krátkodobé pohľadávky			
Pohľadávky z obchodného styku	15 835 880	301 562	16 137 442
Pohľadávky voči dcérskej účtovnej jednotke a materskej účtovnej jednotke	0	0	0
Ostatné pohľadávky v rámci konsolidovaného celku	0	0	0
Pohľadávky voči spoločníkom, členom a združeniu	0	0	0
Sociálne poistenie	0	0	0
Daňové pohľadávky a dotácie	44 340	0	44 340
Iné pohľadávky	712 452	2 440	714 892
Krátkodobé pohľadávky spolu	16 592 672	304 002	16 896 674

Pohľadávky podľa zostatkovej doby splatnosti	Stav k 31. 12. 2013	Stav k 31. 12. 2012
a	b	c
Pohľadávky po lehote splatnosti	304 002	645 239
Pohľadávky so zostatkovou dobou splatnosti do jedného roka	16 592 672	11 302 463
Krátkodobé pohľadávky spolu	16 896 674	11 947 702
Pohľadávky so zostatkovou dobou splatnosti jeden rok až päť rokov	221 088	431 292
Pohľadávky so zostatkovou dobou splatnosti dlhšou ako päť rokov	0	0
Dlhodobé pohľadávky spolu	221 088	431 292

Spoločnosť vytvorila v roku 2013 na pohľadávky po splatnosti opravné položky vo výške 5 430 EUR. Z dôvodu úhrady pohľadávok po splatnosti, ku ktorým boli v minulosti natvorené opravné položky boli v roku 2013 zúčtované opravné položky z dôvodu zá-

niku ich opodstatnenosti vo výške 5 200 EUR. Súčasne bola zrušená opravná položka na pohľadávky z dôvodu ukončenia súdneho sporu vo výške 162 EUR.

6. Finančné účty

Ako finančné účty sú vykázané peniaze v pokladni, účty v bankách a ceniny. Účtami v bankách môže Spoločnosť voľne disponovať.

Informácie o finančných účtoch sú uvedené nižšie:

Názov položky	Stav k 31. 12. 2013	Stav k 31. 12. 2012
Pokladnica, ceniny	12 582	7 670
Bankové účty	6 007 009	5 290 180
Peniaze na ceste	0	0
Spolu	6 019 591	5 297 850

7. Časové rozlíšenie

Jednotlivé položky časového rozlíšenia sú uvedené v nasledujúcej tabuľke:

Opis položky časového rozlíšenia	Stav k 31. 12. 2013	Stav k 31. 12. 2012
Náklady budúcich období dlhodobé:	178 031	513 961
Náklady budúcich období krátkodobé:	968 402	859 391
Príjmy budúcich období dlhodobé:	0	0
Príjmy budúcich období krátkodobé:	0	1 137
Spolu	1 146 433	1 374 489

V roku 2013 sa znížili náklady budúcich období oproti roku 2012 o 226 919 EUR najmä z dôvodu časového rozlíšenia IT služieb.

8. Odložená daňová pohľadávka

Výpočet odloženej daňovej pohľadávky je uvedený v nasledujúcej tabuľke:

Názov položky	Stav k 31. 12. 2013	Stav k 31. 12. 2012
Dočasné rozdiely medzi účtovnou hodnotou majetku a daňovou základňou, z toho:	-449 354	-460 456
Odpočítateľné	19 592	13 831
Zdaniteľné	-468 946	-474 287
Dočasné rozdiely medzi účtovnou hodnotou záväzkov a daňovou základňou, z toho:	1 454 299	1 277 477
Odpočítateľné	1 454 299	1 277 477
Zdaniteľné	0	0
Možnosť umorovať daňovú stratu v budúcnosti	0	0
Možnosť previesť nevyužitú daňovú odpočty	0	0
Sadzba dane z príjmov (v %)	22	23
Odložená daňová pohľadávka vypočítaná	221 088	187 915
Uplatnená daňová pohľadávka zaúčtovaná	221 088	187 915
Zaúčtovaná ako zníženie nákladov	-33 173	-117 929
Zaúčtovaná do vlastného imania	0	0
Odložený daňový záväzok	0	0
Zmena odloženého daňového záväzku	0	0
Zaúčtovaná ako náklad	0	0
Zaúčtovaná do vlastného imania	0	0

F. PASÍVA

1. Vlastné imanie

Prehľad pohybu vlastného imania v priebehu bežného a predchádzajúceho účtovného obdobia je uvedený v nasledujúcich tabuľkách:

Položka vlastného imania	Stav k 1. 1. 2013	Prírastky	Úbytky	Presuny	Stav k 31. 12. 2013
a	b	c	d	e	f
Základné imanie	170 000	0	0	0	170 000
Vlastné akcie a vlastné obchodné podiely	0	0	0	0	0
Zmena základného imania	0	0	0	0	0
Pohľadávky za upísané vlastné imanie	0	0	0	0	0
Emisné ážio	0	0	0	0	0
Ostatné kapitálové fondy	0	0	0	0	0
Zákonný rezervný fond (nedeliteľný fond) z kapitálových vkladov	332	0	0	0	332
Oceňovacie rozdiely z precenenia majetku a záväzkov	0	0	0	0	0
Oceňovacie rozdiely z kapitálových účastín	0	0	0	0	0
Oceňovacie rozdiely z precenenia pri zlúčení, splnutí a rozdelení	0	0	0	0	0
Zákonný rezervný fond	16 668	0	0	0	16 668
Nedeliteľný fond	0	0	0	0	0
Štatutárne fondy a ostatné fondy	0	0	0	0	0
Nerozdelený zisk minulých rokov	5 870 160	0	0	1 222 164	7 092 324
Neuhradená strata minulých rokov	0	0	0	0	0
Výsledok hospodárenia bežného účtovného obdobia	2 444 327	2 339 652	0	-2 444 327	2 339 652
Vyplatené dividendy	0	0	-1 222 163	1 222 163	0
Ostatné položky vlastného imania	0	0	0	0	0
Účet 491 – Vlastné imanie fyzickej osoby – podnikateľa	0	0	0	0	0
Vlastné imanie spolu	8 501 487	2 339 652	-1 222 163	0	9 618 976

Položka vlastného imania	Stav k 1. 1. 2012	Prírastky	Úbytky	Presuny	Stav k 31. 12. 2012
a	b	c	d	e	f
Základné imanie	170 000	0	0	0	170 000
Vlastné akcie a vlastné obchodné podiely	0	0	0	0	0
Zmena základného imania	0	0	0	0	0
Pohľadávky za upísané vlastné imanie	0	0	0	0	0
Emisné ážio	0	0	0	0	0
Ostatné kapitálové fondy	0	0	0	0	0
Zákonný rezervný fond (nedeliteľný fond) z kapitálových vkladov	332	0	0	0	332
Oceňovacie rozdiely z precenenia majetku a záväzkov	0	0	0	0	0
Oceňovacie rozdiely z kapitálových účastín	0	0	0	0	0
Oceňovacie rozdiely z precenenia pri zlúčení, splnutí a rozdelení	0	0	0	0	0
Zákonný rezervný fond	2 987	0	0	13 681	16 668
Nedeliteľný fond	0	0	0	0	0
Štatutárne fondy a ostatné fondy	0	0	0	0	0
Nerozdelený zisk minulých rokov	4 700 998	0	0	1 169 162	5 870 160
Neuhradená strata minulých rokov	0	0	0	0	0
Výsledok hospodárenia bežného účtovného obdobia	2 365 685	2 444 327	0	-2 365 685	2 444 327
Vyplatené dividendy	0	0	-1 182 842	1 182 842	0
Ostatné položky vlastného imania	0	0	0	0	0
Účet 491 – Vlastné imanie fyzickej osoby – podnikateľa	0	0	0	0	0
Vlastné imanie spolu	7 240 002	2 444 327	-1 182 842	0	8 501 487

Účtovný zisk za rok 2012 vo výške 2 444 327 EUR bol rozdelený nasledovne:

Názov položky	2012
Účtovný zisk	2 444 327
Rozdelenie účtovného zisku	
2013	
Prídel do zákonného rezervného fondu	0
Prídel do štatutárnych a ostatných fondov	0
Prídel do sociálneho fondu	0
Prídel na zvýšenie základného imania	0
Úhrada straty minulých období	0
Prevod do nerozdeleného zisku minulých rokov	1 222 164
Rozdelenie podielu na zisku spoločníkom, členom	1 222 163
Iné	0
Spolu	2 444 327

Štatutárny orgán rozhodne o rozdelení zisku za rok 2013 spolu so schválením tejto účtovnej závierky.

2. Rezervy

Prehľad rezerv je uvedený v nasledujúcej tabuľke:

Názov položky	Stav k 1. 1. 2013	Tvorba	Použitie	Zrušenie	Stav k 31. 12. 2013
a	b	c	d	e	f
Dlhodobé rezervy, z toho:	183 045	70 802	-80 042	0	173 805
Zákonné dlhodobé rezervy, z toho:	0	0	0	0	0
Ostatné dlhodobé rezervy, z toho:	183 045	70 802	-80 042	0	173 805
Rezerva na záruky a záručné opravy	183 045	70 802	-80 042	0	173 805
Krátkodobé rezervy, z toho:	1 312 752	1 499 221	-1 219 787	-93 758	1 498 428
Zákonné krátkodobé rezervy, z toho:	218 321	217 935	-206 079	-12 242	217 935
Rezerva na dovolenky	160 368	165 127	-160 368	0	169 127
Rezerva na výročnú správu a audit	39 000	36 944	-35 102	-3 898	36 944
Rezerva na nevyfakturované dodávky	18 953	11 864	-10 609	-8 344	11 864
Ostatné krátkodobé rezervy, z toho:	1 094 431	1 281 286	-1 013 708	-81 516	1 280 493
Rezerva na záruky a záručné opravy	364 581	251 902	-321 669	-43 705	251 109
Rezerva na odmeny	729 850	1 029 384	-692 039	-37 811	1 029 384
Rezervy spolu	1 495 797	1 570 023	-1 299 829	-93 758	1 672 233

Rezerva na záruky a záručné opravy zohľadňuje záväzok Spoločnosti voči jej zákazníkom z dôvodu záručných opráv, odstránení možných chýb dodaných diel a z dôvodu výkonov súvisiacich s poskytnutím rozšírenej záruky. Jej použitie je očakávané do roku 2020.

Rezerva na dovolenky zohľadňuje záväzok Spoločnosti voči jej zamestnancom v súvislosti s nevyčerpanými dovolenkami roku 2013. Rezerva na odmeny zohľadňuje záväzok Spoločnosti voči jej zamestnancom v súvislosti s odmenami priznanými za rok 2013.

Názov položky	Stav k 1. 1. 2012	Tvorba	Použitie	Zrušenie	Stav k 31. 12. 2012
a	b	c	d	e	f
Dlhodobé rezervy, z toho:	78 901	159 132	-54 988	0	183 045
Zákonné dlhodobé rezervy, z toho:	0	0	0	0	0
Ostatné dlhodobé rezervy, z toho:	78 901	159 132	-54 988	0	183 045
Rezerva na záruky a záručné opravy	78 901	159 132	-54 988	0	183 045
Krátkodobé rezervy, z toho:	861 707	1 324 026	-820 462	-52 519	1 312 752
Zákonné krátkodobé rezervy, z toho:	219 391	218 321	-195 119	-24 272	218 321
Rezerva na dovolenky	183 874	160 368	-160 305	-23 569	160 368
Rezerva na výročnú správu a audit	33 000	39 000	-32 297	-703	39 000
Rezerva na nevyfakturované dodávky	2 517	18 953	-2 517	0	18 953
Ostatné krátkodobé rezervy, z toho:	642 316	1 105 705	-625 343	-28 247	1 094 431
Rezerva na záruky a záručné opravy	200 960	375 855	-210 040	-2 194	364 581
Rezerva na odmeny	441 356	729 850	-415 303	-26 053	729 850
Rezervy spolu	940 608	1 483 158	-875 450	-52 519	1 495 797

3. Závazky

Štruktúra záväzkov podľa zostatkovej doby splatnosti je uvedená v nasledujúcej tabuľke:

Názov položky	Stav k 31. 12. 2013	Stav k 31. 12. 2012
Závazky po lehote splatnosti	215 322	676 295
Závazky so zostatkovou dobou splatnosti do jedného roka vrátane	14 051 813	8 672 212
Krátkodobé záväzky spolu	14 267 135	9 348 507
Závazky so zostatkovou dobou splatnosti jeden rok až päť rokov	11 592	272 159
Závazky so zostatkovou dobou splatnosti nad päť rokov	0	0
Dlhodobé záväzky spolu	11 592	272 159

4. Sociálny fond

Tvorba a čerpanie sociálneho fondu v priebehu účtovného obdobia sú uvedené v nasledujúcej tabuľke:

Názov položky	2013	2012
Začiatkový stav sociálneho fondu	17 440	19 631
Tvorba sociálneho fondu na ťarchu nákladov	41 559	40 724
Tvorba sociálneho fondu zo zisku	0	0
Ostatná tvorba sociálneho fondu	0	0
Tvorba sociálneho fondu spolu	41 559	40 724
Čerpanie sociálneho fondu	-47 407	-42 915
Konečný zostatok sociálneho fondu	11 592	17 440

5. Časové rozlíšenie

Štruktúra časového rozlíšenia je uvedená v nasledujúcej tabuľke:

Názov položky	Stav k 31. 12. 2013	Stav k 31. 12. 2012
Výdavky budúcich období dlhodobé:	0	0
Výdavky budúcich období krátkodobé:	0	0
Výnosy budúcich období dlhodobé:	124 706	503 933
Výnosy budúcich období krátkodobé:	1 172 047	1 147 945
Spolu	1 296 753	1 651 878

Výnosy budúcich období sa znížili oproti roku 2012 o 355 125 EUR a týkajú sa primárne tržieb z IT služieb poskytovaných na dlhšie obdobie.

6. Závazky z finančného prenájmu (u nájomcu)

Závazky z finančného prenájmu sú uvedené v nasledujúcej tabuľke:

Názov položky	Stav k 31. 12. 2013			Stav k 31. 12. 2012		
	Splatnosť			Splatnosť		
	do jedného roka vrátane	od jedného roka do piatich rokov vrátane	viac ako päť rokov	do jedného roka vrátane	od jedného roka do piatich rokov vrátane	viac ako päť rokov
a	b	c	d	e	f	g
Istina	4 989	0	0	53 195	4 989	0
Finančný náklad	57	0	0	1 559	57	0
Spolu	5 046	0	0	54 754	5 046	0

G. VÝNOSY

1. Tržby za vlastné výkony a tovar

Tržby za vlastné výkony a tovar podľa jednotlivých segmentov, t.j. podľa typov výrobkov a služieb, a podľa hlavných teritórií sú uvedené v nasledujúcej tabuľke:

Oblasť odbytu	Tržby za poskytnuté služby		Tržby za predaj HW		Tržby za predaj vlastných SW riešení	
	2013	2012	2013	2012	2013	2012
	a	b	d	e	f	g
Tržby	12 546 826	12 829 041	14 823 853	10 649 930	8 948 586	7 946 963
Spolu	12 546 826	12 829 041	14 823 853	10 649 930	8 948 586	9 946 963

2. Ostatné výnosy z hospodárskej, finančnej a mimoriadnej činnosti

Informácie o výnosoch pri aktivácii nákladov a o výnosoch z hospodárskej činnosti, finančnej činnosti a mimoriadnej činnosti sú uvedené nižšie:

Názov položky	2013	2012
Významné položky pri aktivácii nákladov, z toho:	597 255	268 790
Dlhodobý nehmotný majetok vytvorený vlastnou činnosťou	597 255	268 790
Ostatné významné položky výnosov z hospodárskej činnosti, z toho:	175 816	345 022
Výnosy z predaja dlhodobého hmotného a nehmotného majetku	21 926	73 951
Ostatné	153 890	271 071
Finančné výnosy, z toho:	12 498	16 423
<i>Kurzové zisky, z toho:</i>	<i>5 629</i>	<i>13 068</i>
kurzové zisky ku dňu, ku ktorému sa zostavuje účtovná závierka	1 048	4 779
<i>Ostatné významné položky finančných výnosov, z toho:</i>	<i>6 869</i>	<i>3 355</i>
Úroky	6 867	3 261
Mimoriadne výnosy, z toho:	0	0

3. Čistý obrat

Informácie o čistom obrate Spoločnosti sú uvedené nižšie:

Názov položky	2013	2012
Tržby za vlastné výrobky	0	0
Tržby z predaja služieb	12 546 826	12 829 041
Tržby za tovar	14 823 853	10 649 930
Výnosy zo zákazky	8 948 586	7 946 963
Výnosy z nehnuteľnosti na predaj	0	0
Iné výnosy súvisiace s bežnou činnosťou	182 685	348 377
Čistý obrat celkom	36 501 950	31 774 311

H. NÁKLADY

Prehľad nákladov Spoločnosti je uvedený v nasledujúcej tabuľke:

Názov položky	2013	2012
Náklady za poskytnuté služby, z toho:	8 070 230	6 818 495
<i>Náklady voči audítorovi, audítorskej spoločnosti, z toho:</i>	<i>31 264</i>	<i>32 604</i>
náklady za overenie individuálnej účtovnej závierky	28 944	29 500
iné uisťovacie audítorské služby	0	0
súvisiace audítorské služby	0	0
daňové poradenstvo	0	0
ostatné neaudítorské služby	2 320	3 104
<i>Ostatné významné položky nákladov za poskytnuté služby, z toho:</i>	<i>8 038 966</i>	<i>6 785 891</i>
Náklady na inzerciu, reklamu	916 344	738 420
Náklady na telekomunikačné služby	182 496	197 204
Služby pre ďalší predaj (subdodávky)	4 837 779	3 714 037
Nájom priestorov	763 463	766 876
Ostatné	1 338 884	1 369 354
Ostatné významné položky nákladov z hospodárskej činnosti, z toho:	12 177 822	12 436 926
Tvorba a zúčtovanie opravných položiek k pohľadávkam	899	-4 656
Osobné náklady	10 651 984	10 288 125
Odpisy a opravná položka k DM	860 533	979 172
Spotreba materiálu, energie a ostatných neskladovateľných dodávok	548 424	570 989
Ostatné náklady na hospodársku činnosť	115 982	603 296
Finančné náklady, z toho:	16 741	26 613
<i>Kurzové straty, z toho:</i>	<i>7 852</i>	<i>13 677</i>
kurzové straty ku dňu, ku ktorému sa zostavuje účtovná závierka	3 465	1 941
<i>Ostatné významné položky finančných nákladov, z toho:</i>	<i>8 889</i>	<i>12 936</i>
Úroky a ostatné finančné náklady	8 889	12 936
Mimoriadne náklady, z toho:	0	0

I. DANE Z PRÍJMOV

Názov položky	Stav k 31. 12. 2013	Stav k 31. 12. 2012
Suma odloženej daňovej pohľadávky účtovanej ako náklad alebo výnos vyplývajúca zo zmeny sadzby dane z príjmov	-14 739	51 652
Suma odloženého daňového záväzku účtovaného ako náklad alebo výnos vyplývajúci zo zmeny sadzby dane z príjmov	-4 689	18 971
Suma odloženej daňovej pohľadávky týkajúca sa umorenia daňovej straty, nevyužitých daňových odpočtov a iných nárokov, ako aj dočasných rozdielov predchádzajúcich účtovných období, ku ktorým sa v predchádzajúcich účtovných obdobiach odložená daňová pohľadávka neúčtovala	0	0
Suma odloženého daňového záväzku, ktorý vznikol z dôvodu neúčtovania tej časti odloženej daňovej pohľadávky v bežnom účtovnom období, o ktorej sa účtovalo v predchádzajúcich účtovných obdobiach	0	0
Suma neuplatneného umorenia daňovej straty, nevyužitých daňových odpočtov a iných nárokov a odpočítateľných dočasných rozdielov, ku ktorým nebola účtovaná odložená daňová pohľadávka	0	0
Suma odloženej dani z príjmov, ktorá sa vzťahuje na položky účtované priamo na účty vlastného imania bez účtovania na účty nákladov a výnosov	0	0

Prechod od teoretickej k vykázananej dani z príjmov je uvedený v nasledujúcej tabuľke:

Názov položky	2013			2012		
	Základ dane	Daň	Daň v %	Základ dane	Daň	Daň v %
a	b	c	d	e	f	g
Výsledok hospodárenia pred zdanením, z toho:	3 145 598	x	x	3 054 163	x	x
teoretická daň	x	723 488	23	x	580 291	19
Daňovo neuznané náklady	316 021	72 685	x	327 510	62 226	x
Výnosy nepodliehajúce dani	0	0	x	0	0	x
Umorenie daňovej straty	0	0	x	0	0	x
Zmena sadzby dane	0	10 050	x	0	-32 681	x
Iné	0	-277	x	0	0	x
Spolu	3 461 619	805 946	26	3 381 673	609 836	20
Splatná daň z príjmov	x	839 119	27	x	727 765	24
Odložená daň z príjmov	x	-33 173	x	x	-117 929	x
Celková daň z príjmov	x	805 946	26	x	609 836	20

J. ÚDAJE NA PODSÚVAHOVÝCH ÚČTOCH

1. Majetok v prenájme

Spoločnosť má priestory svojho sídla v Bratislave v nájme od spoločnosti mReal, s. r. o. Na základe platnej nájmovej zmluvy jej vyplýva povinnosť zaplatiť nájom do roku 2014 vo výške 850 590 EUR.

2. Majetok daný do prenájmu

Spoločnosť v priebehu roka 2013 poskytla prenájom majetku spoločnosti mTrust TSM, a.s. a mTrust, s.r.o.:

Názov položky	Ročný nájom	Doba prenájmu
Majetok daný do prenájmu, z toho:	127 209	-
IT zariadenia (servre, PC, notebooky...)	86 199	4
Priestory serverovne	41 010	4

K. EKONOMICKÉ VZŤAHY SPOLOČNOSTI A SPRIAZNENÝCH OSÔB

Spoločnosť mala vzťahy s nasledovnými spriaznenými osobami zo skupiny Slovak Telekom a so sesterskými spoločnosťami mTrust, mTrust TSM, mReal, PosAm IT a Ing. Mariánom Marekom.

Spoločnosť	Adresa
Slovak Telekom, a.s.	Bajkalská 28, 817 62, Bratislava, Slovenská republika
Zoznam, s.r.o.	Viedenská cesta 3-7, 851 01, Bratislava, Slovenská republika
DIGI SLOVAKIA, s.r.o.	Röntgenova 26, 851 01, Bratislava, Slovenská republika
mTrust, s.r.o.	Odborárska 21, 831 02, Bratislava, Slovenská republika
mTrust TSM, a.s.	Odborárska 21, 831 02, Bratislava, Slovenská republika
mReal, s.r.o.	Odborárska 21, 831 02, Bratislava, Slovenská republika
PosAm IT, s.r.o.	Ke Štvanici 656/3, 186 00, Praha 8, Česká republika
Ing. Marián Marek	Pod Bôrikom 7138/3, 811 02, Bratislava, Slovenská republika

Transakcie so spriaznenými osobami sú uvedené v nasledujúcej tabuľke:

Spriaznená osoba	Kód druhu obchodu	Hodnotové vyjadrenie obchodu	
		2013	2012
		a	b
Sesterské spoločnosti	01	678 806	699 055
Sesterské spoločnosti	02	2 724	8 605
Sesterské spoločnosti	03	680 927	900 106

Transakcie s materskou spoločnosťou a dcérskymi spoločnosťami sú uvedené v nasledujúcej tabuľke:

Dcérska účtovná jednotka / Materská účtovná jednotka	Kód druhu obchodu	Hodnotové vyjadrenie obchodu	
		2013	2012
		a	b
Skupina Slovak Telekom	01	319 749	245 243
Skupina Slovak Telekom	02	2 287 655	3 117 121
Skupina Slovak Telekom	03	2 975 440	3 777 622

Vysvetlivky:	
Kód druhu obchodu	Druh obchodu:
01	kúpa
02	predaj
03	poskytnutie služby
04	obchodné zastúpenie
05	licencia
06	transfer
07	know-how
08	úver, pôžička
09	výpomoc
10	záruka
11	iný obchod

Vybrané aktíva a pasíva vyplývajúce z transakcií so spriaznenými osobami sú uvedené v nasledujúcej tabuľke (v EUR):

	Stav k 31. 12. 2013	Stav k 31. 12. 2012
Pohľadávky z obchodného styku	2 371 045	5 140 743
Ostatné pohľadávky v rámci konsolidovaného celku	0	0
Príjmy budúcich období	0	58 290
Náklady budúcich období	6 056	6 327
Poskytnuté pôžičky	0	0
Aktíva spolu	2 377 101	5 205 360
Závazky z obchodného styku	6 093	20 208
Ostatné záväzky v rámci konsolidovaného celku	3 040	2 820
Nevyfakturované dodávky	15 202	14 104
Rezervy	80	73
Výnosy budúcich období	185 460	304 853
Výdavky budúcich období	0	0
Prijaté pôžičky	0	0
Pasíva spolu	209 875	342 058

L. SKUTOČNOSTI, KTORÉ NASTALI PO DNI, KU KTORÉMU SA ZOSTAVUJE ÚČTOVNÁ ZÁVIERKA, DO DŇA JEJ ZOSTAVENIA
Po 31. decembri 2013 nenastali také udalosti, ktoré by si vyžadovali zverejnenie alebo vykázanie v účtovnej závierke za rok 2013.

M. PREHĽAD PEŇAŽNÝCH TOKOV

Spoločnosť zostavila prehľad peňažných tokov pomocou nepriamej metódy:

	2013	2012
	EUR	EUR
Čistý zisk (pred odpočítaním daňových a mimoriadnych položiek)	3 145 598	3 054 163
Úpravy o nepeňažné operácie:		
Odpisy dlhodobého majetku	860 533	979 172
Zmena stavu opravnej položky k pohľadávkam	68	-5 034
Zmena stavu opravnej položky k zásobám	5 104	-38 654
Zmena stavu rezerv	176 436	555 189
Úrokové náklady (netto)	-5 307	2 956
Strata / (zisk) z predaja dlhodobého majetku	-8 412	-38 786
Zisk z prevádzky pred zmenou pracovného kapitálu	4 174 020	4 509 006
Zmena pracovného kapitálu:		
Úbytok (prírastok) pohľadávok z obchodného styku a časového rozlíšenia	-4 435 380	49 895
Úbytok (prírastok) zásob	-232 981	-102 875
(Úbytok) prírastok záväzkov a časového rozlíšenia	4 312 178	-1 993 111
Prevádzkové peňažné toky	3 817 837	2 462 915
Peňažné toky z prevádzkovej činnosti		
Prevádzkové peňažné toky	3 817 837	2 462 915
Zaplatené úroky	-1 560	-6 217
Prijaté úroky	6 867	3 261
Zaplatená daň z príjmov	-881 278	-410 172
Vyplatené dividendy	-1 222 163	-1 182 842
Čisté peňažné toky z prevádzkovej činnosti	1 719 703	866 945
Peňažné toky z investičnej činnosti		
Nákup dlhodobého majetku	-970 703	-1 001 728
Príjmy z predaja dlhodobého majetku	21 926	73 951
Čisté peňažné toky z investičnej činnosti	-948 777	-927 777
Peňažné toky z finančnej činnosti		
Príjmy / splátky úverov a pôžičiek od bánk	3 974	5 001
Splátky dlhodobých záväzkov	-53 159	-109 028
Čisté peňažné toky z finančnej činnosti	-49 185	-104 027
Kurzové rozdiely k peňažným prostriedkom a ekvivalentom	0	0
Prírastky (úbytky) peňažných prostriedkov a peňažných ekvivalentov	721 741	-164 859
Peňažné prostriedky a peňažné ekvivalenty na začiatku roka	5 297 850	5 462 709
Peňažné prostriedky a peňažné ekvivalenty na konci roka	6 019 591	5 297 850

Peňažné prostriedky

Peňažnými prostriedkami (angl. cash) sa rozumejú peňažné hotovosti, ekvivalenty peňažných hotovostí, peňažné prostriedky na bežných účtoch v bankách, kontokorentný účet a peniaze na ceste.

Peňažné ekvivalenty

Peňažnými ekvivalentmi (angl. cash equivalents) sa rozumie krátkodobý finančný majetok, ktorý je zameniteľný za vopred

známu sumu peňažných prostriedkov, pri ktorom nie je riziko výraznej zmeny jeho hodnoty v najbližších troch mesiacoch ku dňu zostavenia účtovnej závierky, napríklad termínované vklady na bankových účtoch, ktoré sú uložené najviac na trojmesačnú výpovednú lehotu, likvidné cenné papiere určené na obchodovanie, prioritné akcie obstarané účtovnou jednotkou, ktoré sú splatné do troch mesiacov odo dňa, ku ktorému sa zostavuje účtovná závierka.

Zostavené dňa: 7. 3. 2014	Podpisový záznam člena štatutárneho orgánu Spoločnosti:	Podpisový záznam osoby zodpovednej za zostavenie účtovnej závierky:	Podpisový záznam osoby zodpovednej za vedenie účtovníctva:
Schválené dňa: 26. 3. 2014	Ing. Marián Marek 	Ing. Miroslav Bielčik 	Ing. Daniel Purgel 
	Ing. Miroslav Majoroš 		

SPRÁVA NEZÁVISLÉHO AUDÍTORA

Spoločníkom a konateľom spoločnosti PosAm, spol. s.r.o.:

Uskutočnili sme audit priloženej účtovnej závierky spoločnosti PosAm, spol. s.r.o., ktorá pozostáva zo súvahy k 31. decembru 2013, výkazu ziskov a strát za rok, ktorý sa k uvedenému dátumu skončil a poznámok, ktoré obsahujú súhrn významných účtovných zásad a účtovných metód a ďalšie vysvetľujúce informácie.

Zodpovednosť štatutárneho orgánu za účtovnú závierku

Štatutárny orgán je zodpovedný za zostavenie účtovnej závierky a jej objektívnu prezentáciu v súlade so slovenským zákonom o účtovníctve a za interné kontroly, ktoré štatutárny orgán považuje za potrebné pre zostavenie účtovnej závierky, ktorá neobsahuje významné nesprávnosti, či už v dôsledku podvodu alebo chyby.

Zodpovednosť audítora

Našou zodpovednosťou je vyjadriť názor na túto účtovnú závierku na základe nášho auditu. Audit sme uskutočnili v súlade s Medzinárodnými audítorskými štandardmi. Podľa týchto štandardov máme dodržiavať etické požiadavky, naplánovať a vykonať audit tak, aby sme získali primerané uistenie, že účtovná závierka neobsahuje významné nesprávnosti.

Súčasťou auditu je uskutočnenie postupov na získanie audítorských dôkazov o sumách a údajoch vykázaných v účtovnej závierke. Zvolené postupy závisia od úsudku audítora, vrátane posúdenia rizika významných nesprávností v účtovnej závierke, či už v dôsledku podvodu alebo chyby. Pri posudzovaní tohto rizika audítora berie do úvahy internú kontrolu relevantnú pre zostavenie a objektívnu prezentáciu účtovnej závierky, aby mohol navrhnúť audítorské postupy vhodné za daných okolností, nie však za účelom vyjadrenia názoru na účinnosť internej kontroly účtovnej jednotky. Audit ďalej obsahuje zhodnotenie vhodnosti použitých účtovných zásad a účtovných metód a primeranosti významných účtovných odhadov uskutočnených štatutárnym orgánom, ako aj zhodnotenie prezentácie účtovnej závierky ako celku.

Sme presvedčení, že audítorské dôkazy, ktoré sme získali, sú dostatočným a vhodným východiskom pre náš názor.

Názor

Podľa nášho názoru vyjadruje účtovná závierka objektívne vo všetkých významných súvislostiach finančnú situáciu spoločnosti PosAm, spol. s.r.o. k 31. decembru 2013 a výsledok jej hospodárenia za rok, ktorý sa k uvedenému dátumu skončil, v súlade so slovenským zákonom o účtovníctve.



PricewaterhouseCoopers Slovensko, s.r.o.
Licencia SKAU č. 161



Ing. Štefan Čupil, FCCA
Licencia UDVA č. 1088

v Bratislave, 7. marca 2014




PricewaterhouseCoopers Slovensko, s.r.o., Námestie 1. mája 18, 815 32 Bratislava, Slovak Republic
T: +421 (0) 2 59350 111, F: +421 (0) 2 59350 222, www.pwc.com/sk

The company's ID (IČO) No. 35739347.
Tax Identification No. of PricewaterhouseCoopers Slovensko, s.r.o. (DIČ) 2020270021.
VAT Reg. No. of PricewaterhouseCoopers Slovensko, s.r.o. (IČ DPH) SK2020270021.
Spoločnosť je zapísaná v Obchodnom registri Okresného súdu Bratislava 1, pod vložkou č. 16611/B, oddiel: Sro.
The company is registered in the Commercial Register of Bratislava 1 District Court, ref. No. 16611/B, Section: Sro.

FINANCIAL STATEMENTS
OF THE COMPANY POSAM SPOL. S R.O.
AND INDEPENDENT AUDITOR'S
REPORT FOR THE YEAR ENDED
31 DECEMBER 2013

BALANCE SHEET at 31/12/ 2013 (in whole euros)

Numerical data is aligned right, other data is aligned left. Unfilled rows are left empty.
 Data is filled out using block letters (based on this sample),
 typewriter or a printer, in black or dark blue colour **ÁBĀČĎEFGĤÍJKL MNOPQRŠTÚVXŸŽ 0123456789**

Tax Identification Number 2020315440 Company's ID No. 31365078 SK NACE 62.01.0	Financial statements - Financial statements <input checked="" type="checkbox"/> ordinary <input checked="" type="checkbox"/> prepared extraordinary <input checked="" type="checkbox"/> approved (to be indicated with x)	for the period of	Month Year from 01 2013 to 12 2013
		Immediately preceding period	from 01 2012 to 12 2012
Business name (Title) of the accounting entity POSAM, SPOLS R.O.			
Accounting entity's registered office			
Street ODBORÁRSKA	Number 21		
Postal Code 83102	Municipality BRATISLAVA		
Phone Number 02/49239211	Fax Number 02/49239888		
E-mail address			
Prepared on: 7/3/2014	Signature of the person responsible for bookkeeping: D. PURGEL 	Signature of the person responsible for preparation of financial statements: M. BIELČIK 	Signature of a member of the statutory body of the accounting entity or natural person that is an accounting entity: M. MAREK M. MAJROŠ 
Approved on: 26/3/2014			

BALANCE SHEET

Line a	ASSETS b	Line No. c	Current Period		Prior period	
			1	Gross value - part 1	Net value 2	Net value 3
				Adjustment - part 2		
	Total Assets I. 002 + I. 030 + I. 061	001		32,146,656	26,875,664	
				5,270,992		21,274,829
A.	Non-current assets I. 003 + I. 011 + I. 021	002		7,427,321	2,305,819	
				5,121,502		2,165,246
A.I.	Non-current intangible assets total (I. 004 to 010)	003		2,308,429	1,014,864	
				1,293,565		474,398
A.I.1.	Research and development capitalised (012) - /072, 091A/	004				
2.	Software (013) - /073, 091A/	005		1,861,734	584,508	
				1,277,226		237,576
3.	Valuable rights (014) - /074, 091A/	006		24,744	8,405	
				16,339		4,121
4.	Goodwill (015) - /075, 091A/	007				
5.	Other non-current intangible assets (019, 01X) - /079, 07X, 091A	008				
6.	Non-current intangible assets under construc- tion (041) - 093	009		421,951	421,951	
						232,701
7.	Advance payments on account of non-current intangible assets (051) - 095A	010				
A.II.	Non-current tangible assets total (I. 012 to 020)	011		5,118,892	1,290,955	
				3,827,937		1,690,848
A.II.1.	Land (031) - 092A	012				
2.	Constructions (021) - /081,092A/	013		5,457	4,547	
				910		
3.	Individual movable assets and sets of movable assets (022) - /082, 092A/	014		5,108,587	1,281,560	
				3,827,027		1,688,368
4.	Perennial crops (025) - /085, 092A/	015				
5.	Livestock and draught animals (026) - /086, 092A/	016				
6.	Other non-current tangible assets (029, 02X, 032) - /089, 08X, 092A/	017				
7.	Non-current tangible assets under construction (042) - 094	018		4,848	4,848	
						2,480
8.	Advance payments on account of non-current tangible assets (052) - 095A	019				
9.	Provision for acquired assets (+/- 097) +/- 098	020				
A.III.	Non-current financial assets (investments) total (I. 022 to 029)	021				
A.III.1.	Shares and ownership interest in subsidiaries (061) - 096A	022				
2.	Shares and ownership interest in associates (062) - 096A	023				
3.	Other non-current securities and ownership interests (063, 065) - 096A	024				
4.	Loans to enterprises in consolidated group (066A) - 096A	025				
5.	Other financial investments (067A, 069, 06XA) - 096A	026				
6.	Loans with maturity up to one year (066A, 067A, 06XA) - 096A	027				
7.	Non-current financial assets in the course of acquisition (043) - 096A	028				

BALANCE SHEET

Line a	ASSETS b	Line No. c	Current Period		Prior period	
			1	Gross value - part 1	Net value 2	Net value 3
				Adjustment - part 2		
8.	Advance payments on account of non-current financial investments (053) - 095A	029				
B.	Current assets I. 031 + I. 038 + I. 046 + I. 055	030	23,572,902	23,423,412		
			149,490		17,735,094	
B.I.	Inventory total (I. 032 to 037)	031	435,549	418,720		
			16,829		190,843	
B.I.1.	Raw material (112, 119, 11X) - /191,19X/	032				
2.	Work in progress and semifinished goods (121, 122, 12X) - /192, 193, 19X/	033				
3.	Finished goods (123) - 194	034				
4.	Livestock (124) - 195	035				
5.	Merchandise (132, 13X, 139 - /196, 19X/	036	435,549	418,720		
			16,829		190,843	
6.	Advances paid on account of inventories (314A) - 391A	037				
B.II.	Non-current receivables total (I. 039 to 045)	038	221,088	221,088		
					431,292	
B.II.1.	Trade receivables (311A, 312A, 313A, 314A, 315A, 31XA) - 391A	039			243,377	
2.	Amounts due from customers for contract work (316A)	040				
3.	Receivables from subsidiary and controlling enterprise (351A) - 391A	041				
4.	Other receivables within consolidation group (351A) - 391A	042				
5.	Receivables from shareholders, associates and consortium members (354A, 355A, 358A, 35XA) - 391A	043				
6.	Other receivables (335A, 33XA, 371A, 373A, 374A, 375A, 376A, 378A) - 391A	044				
7.	Deferred tax receivable (481A)	045	221,088	221,088	187,915	
B.III.	Current receivables total (I. 047 to 054)	046	16,896,674	16,764,013		
			132,661		11,815,109	
B.I- II.1.	Trade receivables (311A, 312A, 313A, 314A, 315A, 31XA) - 391A	047	16,137,442	16,004,781		
			132,661		11,374,081	
2.	Amounts due from customers for contract work (316A)	048	701,896	701,896	428,775	
3.	Receivables from subsidiary and controlling enterprise (351A) - 391A	049				
4.	Other receivables within consolidation group (351A) - 391A	050				
5.	Receivables from shareholders, associates and consortium members (354A, 355A, 358A, 35XA, 398A) - 391A	051				
6.	Social security (336) - 391A	052				
7.	Tax receivables (341, 342, 343, 345, 346, 347) - 391A	053	44,340	44,340	255	
8.	Other receivables (335A, 33XA, 371A, 373A, 374A, 375A, 376A, 378A) - 391A	054	12,996	12,996	11,998	
B.IV.	Financial assets (I. 056 to 060)	055	6,019,591	6,019,591		
					5,297,850	
B.IV.1.	Cash in hand (211, 213, 21X)	056	12,582	12,582	7,670	
2.	Bank accounts (221A, 22X +/- 261)	057	6,007,009	6,007,009		
					5,290,180	

BALANCE SHEET

Line a	ASSETS b	Line No. c	Current Period		Prior period	
			1	Gross value - part 1	Net value 2	Net value 3
				Adjustment - part 2		
3.	Term deposits over one year 22XA	058				
4.	Short term financial assets (251, 253, 256, 257, 25X) - /291, 29X/	059				
5.	Current financial assets in the course of acquisition (259, 314A) - 291	060				
C.	Accruals and prepayments total I. 062 and 065	061	1,146,433	1,146,433	1,374,489	
C.1.	Prepaid expenses long term (381A, 382A)	062	178,031	178,031	513,961	
2.	Prepaid expenses short term (381A, 382A)	063	968,402	968,402	859,391	
3.	Accrued income long term (385A)	064				
4.	Accrued income short term (385A)	065			1,137	

Line a	LIABILITIES AND EQUITY b	Line No. c	Current period 4	Prior Period 5
	TOTAL LIABILITIES AND EQUITY I. 067 + 088 + 121	066	26,875,664	21,274,829
A.	Equity I. 068+ 073+ 080 + 084+ 087	067	9,618,976	8,501,487
A.I.	Share capital total (I. 069 to 072)	068	170,000	170,000
A.I.1.	Share capital (411 alebo +/- 491)	069	170,000	170,000
2.	Own shares (-/-252)	070		
3.	Change in share capital +/- 419	071		
4.	Receivables for subscribed share capital (-/-353)	072		
A.II.	Capital funds total (I. 074 to 079)	073	332	332
A.II.1	Share premium (412)	074		
2.	Other capital funds (413)	075		
3.	Legal reserve (non-distributable) from capital deposits (417, 418)	076	332	332
4.	Revaluation reserve for assets and liabilities (+/- 414)	077		
5.	Revaluation reserve for equity investments (+/- 415)	078		
6.	Revaluation reserve for merger and split (+/-416)	079		
A.III.	Profit reserves total (I. 081 to 083)	080	16,668	16,668
A.III.1.	Legal reserve (421)	081	16,668	16,668
2.	Non-distributable reserve (422)	082		
3.	Statutory and other reserves (423, 427, 42X)	083		
A.IV.	Retained earnings I. 085 + 086	084	7,092,324	5,870,160
A.IV.1.	Retained profits from previous years (428)	085	7,092,324	5,870,160
2.	Loss carried forward (-/-429)	086		
A.V.	Profit (loss) for the current year +/- I. 001 - (068 + 073 + 080 + 084 + 088 + 121)	087	2,339,652	2,444,327
B.	Liabilities I. 89 + 94 + 106 + 117+ 118	088	15,959,935	11,121,464
B.I.	Provisions total (I. 090 to 093)	089	1,672,233	1,495,797
B.I.1.	Legal provisions long term (451A)	090		
2.	Legal provisions short term (323A, 451A)	091	217,935	218,321
3.	Other long-term provisions (459A, 45XA)	092	173,805	183,045
4.	Other short term provisions (323, 32X, 459A, 45XA)	093	1,280,493	1,094,431
B.II.	Non-current liabilities total (I. 095 to 105)	094	11,592	272,159
B.II.1.	Non-current trade liabilities (321A, 479A)	095		249,750

BALANCE SHEET

Line a	LIABILITIES AND EQUITY b	Line No. c	Current period 4	Prior Period 5
2.	Amounts due to customers for contract work (316A)	096		
3.	Non-current uninvoiced supplies (476A)	097		
4.	Liabilities to subsidiary and controlling enterprise (471A)	098		
5.	Other non-current liabilities within consolidation group (471A)	099		
6.	Non-current advance payments received (475A)	100		
7.	Non-current bills of exchange payable (478A)	101		
8.	Bonds and debentures issued (473A/-/255A)	102		
9.	Social fund payable (472)	103	11,592	17,440
10.	Other non-current liabilities (474A, 479A, 47XA, 372A, 373A, 377A)	104		4,969
11.	Deferred tax liability (481A)	105		
B.III.	Current liabilities total (l. 107 to 116)	106	14,267,135	9,348,507
B.III.1.	Trade liabilities (321, 322, 324, 325, 32X, 475A, 478A, 479A, 47XA)	107	11,443,834	6,620,981
2.	Amounts due to customers for contract work (316A)	108		
3.	Current uninvoiced supplies (326, 476A)	109	531,897	801,981
4.	Current liabilities to subsidiary and controlling enterprise (361A, 471A)	110		
5.	Other liabilities within consolidation group (361A, 36XA, 471A, 47XA)	111		
6.	Liabilities to shareholders, associates and consortium members (364, 365, 366, 367, 368, 398A, 478A, 479A)	112		
7.	Liabilities to employees (331, 333, 33X, 479A)	113	562,509	605,972
8.	Social security insurance payable (336, 479A)	114	330,860	277,171
9.	Tax liabilities and subsidies payable (341, 342, 343, 345, 346, 347, 34X)	115	1,389,913	988,857
10.	Other liabilities (372A, 373A, 377A, 379A, 474A, 479A, 47X)	116	8,122	53,545
B.IV.	Short term financial borrowings (241, 249, 24x, 473A, /-/255A)	117		
B.V.	Bank loans and borrowings total (l. 119 to 120)	118	8,975	5,001
B.V.1.	Long-term bank loans (461A, 46XA)	119		
2.	Current bank loans (221A, 231, 232, 23X, 461A, 46XA)	120	8,975	5,001
C.	Accruals and deferred income - total (l. 122 to 125)	121	1,296,753	1,651,878
C.1	Accruals long term (383A)	122		
2.	Accruals short term (383A)	123		
3.	Deferred income long term (384A)	124	124,706	503,933
4.	Deferred income short term (384A)	125	1,172,047	1,147,945

INCOME STATEMENT

Line a	Text b	Line No. c	Actual result in	
			Current period	Prior period
			1	2
I.	Sale of merchandise (604, 607)	01	14,823,853	10,649,930
A.	Costs of merchandise sold (504, 505A, 507)	02	13,694,443	9,719,972
+	Gross margin I. 01 - r. 02	03	1,129,410	929,958
II.	Production I. 05 + r. 06 + r. 07	04	22,092,667	21,044,794
II.1.	Sales of own products and services (601, 602, 606)	05	21,495,412	20,776,004
2.	Change in inventory of finished goods and work in progress (+/- acc. group 61)	06		
3.	Own work capitalised (acc. group 62)	07	597,255	268,790
B.	Production costs I. 09 + r. 10	08	8,618,654	7,389,484
B.1.	Raw material and energy used in production (501, 502, 503, 505A)	09	548,424	570,989
2.	Services (acc. group 51)	10	8,070,230	6,818,495
+	Added value I. 03 + r. 04 - r. 08	11	14,603,423	14,585,268
C.	Staff costs total (I. 13 až 16)	12	10,651,984	10,288,125
C.1	Wages and salaries (521, 522)	13	8,022,178	7,882,668
2.	Remuneration of members of the board of companies and co-operatives (523)	14		
3.	Social security costs (524, 525, 526)	15	2,468,409	2,254,618
4.	Employee welfare costs (527, 528)	16	161,397	150,839
D.	Indirect taxes and fees (acc. group 53)	17	30,348	29,907
E.	Depreciation of non-current tangible and intangible assets (551, 553)	18	860,533	979,172
III.	Revenue from sale of non-current assets and raw material (641, 642)	19	21,926	73,951
F.	Carrying value of non-current assets and raw material sold (541, 542)	20	13,514	35,165
G.	Creation and release of provisions to receivables (+/-547)	21	899	-4,656
IV.	Other operating revenues (644, 645, 646, 648, 655, 657)	22	153,890	271,071
H.	Other operating expenses (543, 544, 545, 546, 548, 549, 555, 557)	23	72,120	538,224
V.	Reclassification of operating revenues (-)(697)	24		
I.	Reclassification of operating expenses (-)(597)	25		
*	Operating profit/loss I.11 - 12 - 17 - 18 + 19 - 20 - 21 + 22 - 23 + (-24) - (-25)	26	3,149,841	3,064,353
VI.	Revenues from sale of securities and ownership interests (661)	27		
J.	Book value of securities and ownership interest sold (561)	28		
VII.	Income from long-term financial assets I.30 + 31 + 32	29		
VII.1.	Income from investments in subsidiaries and associates (665A)	30		
2.	Income from other long-term securities and ownership interest (665A)	31		
3.	Income from other long-term financial assets (665A)	32		
VIII.	Income from short-term financial assets (666)	33		
K.	Costs of short-term financial assets (566)	34		

INCOME STATEMENT

Line a	Text b	Line No. c	Actual result in	
			Current period	Prior period
			1	2
IX.	Income from revaluation of securities and income from operations with derivatives (664, 667)	35		
L.	Revaluation costs of securities and costs of operations with derivatives (564, 567)	36		
M.	Creation and release of provisions to financial assets +/- 565	37		
X.	Interest income (662)	38	6,867	3,261
N.	Interest expense (562)	39	1,560	6,217
XI.	Foreign exchange gains (663)	40	5,629	13,068
O.	Foreign exchange losses (563)	41	7,852	13,677
XII.	Other financial revenue (668)	42	2	94
P.	Other financial expenses (568, 569)	43	7,329	6,719
XIII.	Reclassification of financial revenues (-) (698)	44		
R.	Reclassification of financial expenses (-) (598)	45		
*	Profit/(loss) from financial activities I. 27 - 28 + 29 + 33 - 34 + 35 - 36 - 37 + 38 - 39 + 40 - 41 + 42 - 43 + (-44) - (-45)	46	-4,243	-10,190
**	Net profit from ordinary activities before tax I. 26 + I. 46	47	3,145,598	3,054,163
S.	Tax on income from ordinary activities I. 49 + I. 50	48	805,946	609,836
S.1.	- payable (591, 595)	49	839,119	727,765
2.	- deferred (+/- 592)	50	-33,173	-117,929
**	Net profit/(loss) from ordinary activities after tax I. 47 - I. 48	51	2,339,652	2,444,327
XIV.	Extraordinary revenues (acc. group 68)	52		
T.	Extraordinary expenses (acc. group 58)	53		
*	Extraordinary profit/(loss) before tax I. 52 - I. 53	54		
U.	Tax on income from extraordinary activities I. 56 + I. 57	55		
U.1.	- payable (593)	56		
2.	- deferred (+/- 594)	57		
*	Extraordinary profit/(loss) after tax I. 54 - I. 55	58		
***	Net profit/(loss) for the period before tax (+/-) I. 47 + I. 54	59	3,145,598	3,054,163
V.	Profit/(loss) share transferred to owners' account (+/- 596)	60		
***	Net profit/(loss) for the period after tax (+/-) I. 51 + I. 58 - I. 60	61	2,339,652	2,444,327

A. GENERAL

1. Business name and address

PosAm, spol. s r. o.
Odborárska 21
831 02 Bratislava

PosAm spol. s r. o. (“the Company”) is a limited liability company established on 21 December 1993 on the basis of a Memorandum of Association, and incorporated on 3 January 1994 with the Commercial Register of the District Court Bratislava I, Section s.r.o., Insert No.: 6342/B. The Company is located at Odborárska 21, Bratislava, the Slovak Republic. Its business registration number is 31 365 078.

2. Core business activities

- development and sale of internally developed software
- provision of IT services
- sales of hardware and software licences

3. Unlimited liability

The Company is not a shareholder with unlimited liability in other legal entities.

4. Number of staff

On 31 December 2013 the Company had 257 active employees (as at 31 December 2012: 255), out of which 49 (as at 31 December 2012: 53) were in management positions.

Item	31 December 2013	31 December 2012
Average number of staff	250	257
Number of staff at balance sheet date of which:	257	255
Management	49	53

5. Legal reason for preparing the financial statements

The Company's financial statements at 31 December 2013 have been prepared as ordinary financial statements under § 17 Sec. 6 of the Slovak Accounting Act (Act No. 431/2002 Coll. on Accounting, as amended) for the accounting period from 1 January 2013 to 31 December 2013.

6. Date of approving the financial statements for the previous accounting period

The General Meeting approved the Company's financial statements for the previous accounting period on 26 March 2013.

7. Release of the financial statements for the previous accounting period

The Company's financial statements as at 31 December 2012, together with Annual Report and the related Audit Report as at 31 December 2012, have been deposited in the collection of deeds of the Commercial Register.

B. THE COMPANY'S BODIES AND SHAREHOLDERS

1. The Company's bodies

Executives:	
31 December 2013	31 December 2012
Marián Marek	Marián Marek
Miroslav Majoroš	Miroslav Majoroš
Ladislav Petényi	Ladislav Petényi (until 2. 4. 2012, re-elected: 3. 12. 2012)
	Igor Matejov (3. 4. 2012 – 2. 12. 2012)
Proxies:	
31 December 2013	31 December 2012
Milan Drobny	Milan Drobny
Miroslav Bielčik	Miroslav Bielčik

2. The Company's shareholders

The structure of the Company's shareholders at 31 December 2013:

Shareholder	Share in the registered capital		Share in the voting rights in %	Other share in equity items other than registered capital %
	absolute	in %		
a	b	c	d	e
Slovak Telekom, a.s.	86,700 EUR	51.00	51.00	–
Marián Marek	69,415 EUR	40.83	40.83	–
Peter Hladký	2,363 EUR	1.39	1.39	–
Peter Kolesár	2,342 EUR	1.38	1.38	–
Milan Drobny	1,980 EUR	1.16	1.16	–
Juraj Poláčik	1,743 EUR	1.02	1.02	–
Peter Mihalovič	1,677 EUR	0.99	0.99	–
Ronald Fleischman	1,188 EUR	0.70	0.70	–
Ladislav Bogdány	951 EUR	0.56	0.56	–
Katarína Petriková	849 EUR	0.50	0.50	–
Mark Slavický	792 EUR	0.47	0.47	–
Total	170,000 EUR	100.00%	100.00%	–

C. THE CONSOLIDATED GROUP

The Company is included in the consolidated financial statements of Slovak Telekom, a. s., Bajkalská 28, 825 13, Bratislava, the Slovak Republic which are part of the consolidated financial statements of Deutsche Telekom Group. The consolidated financial statements

of the Deutsche Telekom Group are prepared by Deutsche Telekom AG, Friedrich Ebert Alle 140, 53113 Bonn, Germany. These consolidated financial statements are available at the registered addresses of the companies stated above.

D. ACCOUNTING METHODS AND GENERAL ACCOUNTING PRINCIPLES

a) Basis of preparation

The Company's financial statements have been prepared in accordance with the Slovak Accounting Act and related accounting procedures, on a going concern basis.

The Company keeps its books on the accrual basis of accounting which means that all revenues and costs are recognized when generated or incurred (and not when cash is received or paid), and they are recorded in the books and reported in the financial statements of the periods to which they relate.

All monetary amounts in the financial statements are stated in whole Euros, unless stated otherwise.

The Company consistently applied the accounting methods and the general accounting principles.

b) Non-current intangible and tangible assets

Non-current intangible assets

Acquired non-current assets are stated at cost, which includes the acquisition price and the related acquisition costs.

Internally generated, non-current assets are stated at their own cost, which includes all direct costs spent on production, mainly personal costs, as well as indirect costs related to production. Costs related to technical improvement of non-current intangible assets increase the acquisition costs and are recognised in the year of realisation, while repairs and maintenance are expensed as incurred.

The depreciation plan of non-current intangible assets has been prepared on the basis of their expected economic useful lives reflecting the recovery of future economic benefits from these assets. Depreciation begins as of the first day of the month in which the asset was first put into use.

The expected economic useful life, the depreciation method and the annual depreciation rate for non-current intangible assets are shown in the following table:

	Expected economic useful life in years	Depreciation method	Annual depreciation rate in %
Website	3	Straight-line	33,33
Software	4	Straight-line	25,00
Internally generated software (dScan)	5	Straight-line	20,00
Internally generated software (SERVIO NG)	8	Straight-line	12,50
Valuable rights (licences)	10	Straight-line	10,00

In the case of a diminution in the value-in-use of non-current intangible assets a valuation allowance is set up as the difference between the value-in-use and the carrying amount of the asset.

Non-current tangible assets

Acquired non-current assets are stated at cost, which includes the acquisition price and the related acquisition costs.

Costs related to technical improvement of non-current tangible assets increase the acquisition costs and are recognised in the year of realisation, while repairs and maintenance are expensed as incurred.

The depreciation plan of non-current tangible assets has been prepared on the basis of their expected economic useful lives reflecting the recovery of future economic benefits from these assets. Depreciation begins as of the first day of the month in which the asset was first put into use.

The expected economic useful life, the depreciation method and the annual depreciation rate for non-current tangible assets are shown in the following table:

	Expected economic useful life in years	Depreciation method	Annual depreciation rate in %
Machines, tools and equipment	4	Straight-line	25,00
Machines, tools and equipment (service equipment)	7	Straight-line	14,29
Kitchen furniture	6	Straight-line	16,66
Vehicles	4	Straight-line	25,00
Furniture and fixtures	6	Straight-line	16,66
Mobile phones	2	Straight-line	50,00
Other non-current tangible assets (safe deposits, air conditions)	12	Straight-line	8,33
Technical improvements of leased premises	5	Straight-line	20,00

In the case of a diminution in the value-in-use of a non-current tangible asset a valuation allowance is set up as the difference between the value-in-use and the carrying amount of the asset.

c) Inventories

Acquired inventories are stated at cost, which includes the acquisition price and the related acquisition costs less discounts. A discount granted to inventories already sold or used is accounted for as the reduction of costs of inventories sold or used. The Company used method A for the accounting treatment of inventories, as defined in the accounting law. For stock withdrawal, the FIFO-method is used. (FIFO – the first price for the valuation of additions to inventory is used as the first price for the valuation of disposal of inventory).

If the acquisition or production cost of inventories is higher than their net realizable value at the balance sheet date, a valuation allowance for inventories is set up in the amount of the difference between their book value and their net realizable value. For slow-moving stock, recorded on the stock for more than one year and for more than two years, the Company creates an allowance of 50% and 100% of their value, respectively. For spare parts inventory, an allowance is created at 100% of their value, provided that the Company records this inventory as being in stock for more than four years.

d) Contract manufacturing

The Company uses construction contracts accounting policy in respect of the internally developed software solutions. If the result of construction contracts can be reliably estimated and one can reasonably expect that the contract will not be unprofitable, the revenues and income related to the accounting period are accounted for using the percentage-of-completion method, while the extent to which the contract is completed is determined in aggregate at the balance-sheet date by reviewing work already performed. Construction contracts costs are recognized when incurred. Costs incurred in the current year but relating to future contract activities are not included in calculating the extent to which the contract is completed.

At the balance-sheet date, the aggregate difference between payments requested so far for performing the construction contracts, and the construction contracts value determined by using the percentage-of-completion method shall be reported on the balance sheet as the net contract value with the corresponding entry to the credit side of revenues.

The amounts requested by the contractor for work performed during contract manufacturing are recognized as trade receivables with a corresponding entry to the credit side of contract revenues. Advance payments which the contractor has received before the respective work was completed are recognized either as advance payments received, or as long-term advance payments received. If it is expected at the balance-sheet date that costs will be higher than revenues, a loss from construction contracts is recognized immediately. The amount of the expected loss is determined regardless of whether or not the work on construction contracts has started, regardless of the extent to which the contract is completed, or the amount of profits which are expected to be made from other contracts which are not considered to be construction contracts under one contract.

An expected loss from construction contracts is recognized as other operating expenses. In the accounting period, in which either a loss from construction contracts is no more probable or a reduction or offset of a loss from construction contracts can be expected, the reduction of other operating expenses is recognized.

e) Receivables

When initially recognized, receivables are stated at their nominal value. Assigned receivables and receivables resulting from a contribution to share capital are stated at cost. A valuation allowance is set up for bad and doubtful debts. For receivables due more than 90 days and of the individual value lower than 1,000 EUR the Company creates allowance of 100% of a receivable's value. For receivables due more than 30 days and of the individual value

higher than 1,000 EUR an allowance is created as a difference between the nominal and the present value of a receivable, taking into consideration assessment of an individual receivable and risk of non-collection of receivable.

f) Financial accounts

Financial accounts consist of cash, bank account balances and vouchers.

g) Deferred expenses and accrued income

Prepaid expenses and accrued income are recognized at the amount reflecting the accrual principle (matching income and expense within the same accounting period).

h) Valuation allowances

Valuation allowances are recorded based on the accounting principle of prudence, if one can justifiably assume that the value of an asset has been impaired when compared to its value in the books. A valuation allowance is recognized in the amount of a justified assumption for an impairment of an asset when compared to its value in the books.

i) Provisions

Provisions are liabilities representing the Company's present obligation resulting from past events, if it is probable that its settlement will reduce the Company's resources in the future. Provisions are liabilities of uncertain timing or amount, and are stated at the expected amount of the existing liability at the balance-sheet date. The set-up of a provision is posted to the respective expense account or asset account to which the liability relates. The use of a provision is debited to the respective provision account, with a corresponding credit to the respective expense account. The release of an unnecessary provision, or a part of it, is accounted for using an accounting entry inverse to the recognition of the set-up of the provision.

j) Liabilities

When initially recognized, liabilities are stated at their nominal value. Assumed liabilities are stated at cost. If reconciliation procedures reveal that the actual amount of liabilities differs from the amount shown in the books, these liabilities will be shown in the books and the financial statements at this actual amount.

k) Employee benefits

Wages, salaries, contributions to the Slovak state pension and social insurance plans, paid annual leave and paid sick leave, bonuses and other non-monetary benefits (such as medical care) are recognized in the accounting period when incurred.

l) Income tax due

The corporate income tax is expensed in the period when the tax liability arises. In the accompanying income statement, tax expense is calculated on the basis of the profit/(loss) before taxes that has been adjusted for tax-deductible and tax non-deductible items due to permanent and temporary adjustments to the tax base and any tax losses carried forward. The tax liability is stated net of corporate income tax advances that the Company paid during the year. As corporate income tax advances paid during the year exceed the tax liability for the period, the Company records an income tax receivable.

m) Deferred income tax

Deferred income tax arises from temporary differences between the carrying amount of assets and liabilities shown in the balance sheet and their tax base.

Deferred tax assets are recognized to the extent that it is probable that future taxable profit will be available against which the temporary differences can be utilized.

To determine deferred income tax, tax rates expected to apply at the date on which the deferred tax is settled are used i.e., 22%, valid from 1 January 2014.

n) Deferred revenues and accrued expenses

Deferred revenues and accrued expenses are stated at their nominal value, while presented at the amount reflecting the accrual principle (matching income and expenses within the same accounting period).

o) Leasing (the Company is a lessee)

Financial lease

Financial lease. A financial lease is the acquisition of non-current tangible assets based on a lease contract with the agreed right to purchase the leased item in return for agreed payments over the agreed period of the lease. The price at which the ownership title is transferred from the lessor to the lessee at the end of the lease period is also part of the agreed payments. The agreed lease period is at least 60% of the depreciation period under tax regulations, but not shorter than three years. If leasing land, the lease period is at least 60% of the depreciation period of tangible assets allocated to depreciation group 4. Each payment is distributed between the repayment of the principal and financial cost. The latter is calculated using the effective interest rate method. Financial cost is recognized as interest.

A financial lease is capitalized in the lessee's books on the day on which the asset is posted to the respective asset account (with the corresponding credit entry to liabilities from the lease), in the value equal to the total amount of agreed payments less unrealized financial cost. Assets acquired under financial lease contracts are depreciated in the lessee's books.

Operating lease. Assets acquired under operating lease contracts are expensed on a straight-line basis over the period of the lease.

p) Foreign currency

Assets and liabilities in foreign currency (with the exception of prepayments received and granted) are converted to Euros using the reference exchange rate set and published by the European Central Bank or the National Bank of Slovakia on the day preceding the day of the accounting event, or on the balance-sheet date. The resulting foreign exchange differences are recorded to the income statement. Assets and liabilities in foreign currency are translated to Euros using the exchange rate set and valid on the balance-sheet date. The resulting foreign exchange gains and losses are recognized in the income statement.

Purchases and sales of foreign currency are converted to EUR using the exchange rate at which these amounts were purchased or sold.

q) Revenue recognition

Sales revenues are shown net of VAT, discounts and deductions (such as rebates, bonuses, and credit notes). Sales are accounted at the date of delivery or provision of the service.

Revenue from the sale of hardware equipment and software licences (merchandise) are accounted for at the moment of risk and ownership transfer, usually upon delivery in accordance with specific delivery terms.

Revenue from the sale of software licences (services) are accounted for in line with accrual principle.

Revenue from the sale of services and internally developed software solutions are accounted for in the accounting period when provided, in accordance with the level of completion. The level of completion is calculated as the ratio of actually provided services to total contracted services.

E. ASSETS

1. Non-current intangible assets

An overview of changes in non-current intangible assets for current and prior periods is presented in the table below:

Non-current intangible assets	Capitalised development costs	Software	Valuable rights	Goodwill	Other non-current intangible assets	Non-current intangible assets in the process of acquisition	Advances paid for non-current intangible assets	Total
a	b	c	d	e	f	g	h	i
Acquisition cost								
1 January 2013	-	1,629,311	18,471	-	-	232,701	-	1,880,483
Additions	-	-	-	-	-	669,500	-	669,500
Disposals	-	(241,554)	-	-	-	-	-	(241,554)
Transfers	-	473,977	6,273	-	-	(480,250)	-	-
31 December 2013	-	1,861,734	24,744	-	-	421,951	-	2,308,429
Accumulated depreciation								
1 January 2013	-	1,391,735	14,350	-	-	-	-	1,406,085
Additions	-	127,045	1,989	-	-	-	-	129,034
Disposals	-	(241,554)	-	-	-	-	-	(241,554)
31 December 2013	-	1,277,226	16,339	-	-	-	-	1,293,565
Valuation allowances								
1 January 2013	-	-	-	-	-	-	-	-
Additions	-	-	-	-	-	-	-	-
Disposals	-	-	-	-	-	-	-	-
31 December 2013	-	-	-	-	-	-	-	-
Net book value								
1 January 2013	-	237,576	4,121	-	-	232,701	-	474,398
31 December 2013	-	584,508	8,405	-	-	421,951	-	1,014,864

The Company internally developed software and activated related costs of 597,255 EUR in 2013 (in 2012: 268,790 EUR), out of which 408,005 EUR has been put in use in 2013 (in 2012: 36,089

EUR). This software is used for internal purposes and for services of the Company's customers.

Non-current intangible assets	Capitalised development costs	Software	Valuable rights	Goodwill	Other non-current intangible assets	Non-current intangible assets in the process of acquisition	Advances paid for non-current intangible assets	Total
a	b	c	d	e	f	g	h	i
Acquisition cost								
1 January 2012	-	1,578,150	20,702	-	-	-	-	1,598,852
Additions	-	-	-	-	-	292,061	-	292,061
Disposals	-	(3,697)	(6,733)	-	-	-	-	(10,430)
Transfers	-	54,858	4,502	-	-	(59,360)	-	-
31 December 2012	-	1,629,311	18,471	-	-	232,701	-	1,880,483
Accumulated depreciation								
1 January 2012	-	1,148,168	20,702	-	-	-	-	1,168,870
Additions	-	247,265	381	-	-	-	-	247,646
Disposals	-	(3,698)	(6,733)	-	-	-	-	(10,431)
31 December 2012	-	1,391,735	14,350	-	-	-	-	1,406,085
Valuation allowances								
1 January 2012	-	-	-	-	-	-	-	-
Additions	-	-	-	-	-	-	-	-
Disposals	-	-	-	-	-	-	-	-
31 December 2012	-	-	-	-	-	-	-	-
Net book value								
1 January 2012	-	429,982	-	-	-	-	-	429,982
31 December 2012	-	237,576	4,121	-	-	232,701	-	474,398

2. Non-current tangible assets

Tangible assets are insured against theft, natural disasters and acts of vandalism up to 1,035,000 EUR (2012: 1,035,000 EUR).

An overview of changes in non-current tangible assets for current and prior period is presented in the table below:

Non-current tangible assets	Land	Buildings	Individual movable assets and sets of movable items	Perennial crops	Breeding & draught animals	Other non-current TA	Non-current TA in the process of acquisition	Advances paid for non-current TA	Total
a	b	c	d	e	f	g	h	i	j
Acquisition cost									
1 January 2013	-	-	5,263,053	-	-	-	2,480	-	5,265,533
Additions	-	-	-	-	-	-	345,888	-	345,888
Disposals	-	-	(492,529)	-	-	-	-	-	(492,529)
Transfers	-	5,457	338,063	-	-	-	(343,520)	-	-
31 December 2013	-	5,457	5,108,587	-	-	-	4,848	-	5,118,892
Accumulated depreciation									
1 January 2013	-	-	3,574,685	-	-	-	-	-	3,574,685
Additions	-	910	744,871	-	-	-	-	-	745,781
Disposals	-	-	(492,529)	-	-	-	-	-	(492,529)
31 December 2013	-	910	3,827,027	-	-	-	-	-	3,827,937
Valuation allowances									
1 January 2013	-	-	-	-	-	-	-	-	-
Additions	-	-	-	-	-	-	-	-	-
Disposals	-	-	-	-	-	-	-	-	-
31 December 2013	-	-	-	-	-	-	-	-	-
Net book value									
1 January 2013	-	-	1,688,368	-	-	-	2,480	-	1,690,848
31 December 2013	-	4,547	1,281,560	-	-	-	4,848	-	1,290,955

Non-current tangible assets	Land	Buildings	Individual movable assets and sets of movable items	Perennial crops	Breeding & draught animals	Other non-current TA	Non-current TA in the process of acquisition	Advances paid for non-current TA	Total
a	b	c	d	e	f	g	h	i	j
Acquisition cost									
1 January 2012	-	-	5,108,964	-	-	-	1,069	-	5,110,033
Additions	-	-	-	-	-	-	733,292	-	733,292
Disposals	-	-	(577,792)	-	-	-	-	-	(577,792)
Transfers	-	-	731,881	-	-	-	(731,881)	-	-
31 December 2012	-	-	5,263,053	-	-	-	2,480	-	5,265,533
Accumulated depreciation									
1 January 2012	-	-	3,383,968	-	-	-	-	-	3,383,968
Additions	-	-	768,103	-	-	-	-	-	768,103
Disposals	-	-	(577,386)	-	-	-	-	-	(577,386)
31 December 2012	-	-	3,574,685	-	-	-	-	-	3,574,685
Valuation allowances									
1 January 2012	-	-	-	-	-	-	-	-	-
Additions	-	-	-	-	-	-	-	-	-
Disposals	-	-	-	-	-	-	-	-	-
31 December 2012	-	-	-	-	-	-	-	-	-
Net book value									
1 January 2012	-	-	1,724,996	-	-	-	1,069	-	1,726,065
31 December 2012	-	-	1,688,368	-	-	-	2,480	-	1,690,848

3. Inventories

Movements in the valuation allowance ("VA") for inventories during the accounting period are shown in the following table:

Inventories	1 January 2013	Set-up of VA	Release of VA due to extinction of title	Release of VA due to derecognition of assets	31 December 2013
a	b	c	d	e	f
Material	-	-	-	-	-
Work in progress and semi-finished products	-	-	-	-	-
Finished goods	-	-	-	-	-
Animals	-	-	-	-	-
Merchandise	11,725	8,002	-	(2,898)	16,829
Real estate for sale	-	-	-	-	-
Advances provided for inventories	-	-	-	-	-
Total inventories	11,725	8,002	-	(2,898)	16,829

A valuation allowance was set up to reflect the diminution in the net realizable value of inventories. The net realizable value of inventories was impaired mainly as a result reduced material costs as compared to its present book value and reduced selling prices.

4. Construction contracts

Revenues from construction contracts amounted to 8,948,586 EUR in 2013 (2012: 7,946,963 EUR).

Further information about open construction contracts at the balance sheet date is provided in the following tables:

Item	31 December 2013	31 December 2012	Cumulative amount from beginning of construction contract until 31 December 2013
a	b	c	d
Revenues from construction contract	701,896	428,775	701,896
Costs of construction contract	277,462	288,111	277,462
Gross profit / loss	424,434	140,664	424,434

Amount of construction contract	31 December 2013	Cumulative amount from beginning of construction contract until 31 December 2013
a	b	c
Amounts invoiced for work performed on the construction contract	-	-
Adjustments of invoiced amounts according to percentage of completion or using the zero profit method	701,896	701,896
Amount of advances received	-	-
Amount of withheld payment	-	-

Costs of and revenues from construction contracts were calculated using the percentage-of-completion method by assessment as at the balance sheet date of the number of hours delivered.

5. Receivables

Movements in the valuation allowance ("VA") for receivables during the accounting period are shown in the following table:

Receivables	1 January 2013	Set-up of valuation allowance	Release of VA due to cease of justification	Release of VA due to de-recognition of the assets	31 December 2013
a	b	c	d	e	f
Trade receivables	132,593	5,430	(5,200)	(162)	132,661
Receivables from subsidiaries and parent company	-	-	-	-	-
Other receivable within the consolidated group	-	-	-	-	-
Receivables from partners, members and association	-	-	-	-	-
Other receivables	-	-	-	-	-
Total receivables	132,593	5,430	(5,200)	(162)	132,661

The ageing structure of non-current and current receivables at 31 December 2013 is presented in the table below:

Item	Within due period	Overdue	Total receivables
a	b	c	d
Long-term receivables			
Trade receivables	-	-	-
Receivables from subsidiaries and parent company	-	-	-
Other receivable within the consolidated group	-	-	-
Receivables from partners, members and association	-	-	-
Other receivables	221,088	-	221,088
Total long-term receivables	221,088	-	221,088
Short-term receivables			
Trade receivables	15,835,880	301,562	16,137,442
Receivables from subsidiaries and parent company	-	-	-
Other receivable within the consolidated group	-	-	-
Receivables from partners, members and association	-	-	-
Social security	-	-	-
Tax receivables and contributions	44,340	-	44,340
Other receivables	712,452	2,440	714,892
Total short-term receivables	16,592,672	304,002	16,896,674

Receivables by due date	31 December 2013	31 December 2012
a	b	c
Overdue receivables	304,002	645,239
Receivables due within one year	16,592,672	11,302,463
Total short-term receivables	16,896,674	11,947,702
Receivables due within one to five years	221,088	431,292
Receivables due after five years	-	-
Total long-term receivables	221,088	431,292

In 2013 the Company set-up an allowance for overdue receivables of 5,430 EUR. In 2013 the Company has released allowances set-up in previous years which were no longer legitimate of 5,200

EUR. At the same time the Company has canceled an allowance because of the termination of the debtor's lawsuit of 162 EUR.

6. Financial assets

Cash in hand, bank accounts and vouchers are presented as financial accounts. Bank accounts are fully available for the Company's use.

Information about financial accounts is provided in the following table:

Item	31 December 2013	31 December 2012
Cash and cash equivalents	12,582	7,670
Current bank accounts	6,007,009	5,290,180
Cash in transit	-	-
Total	6,019,591	5,297,850

7. Prepaid expenses and accrued income

The structure of prepaid expenses and accrued income is presented in the table below:

Item	31 December 2013	31 December 2012
Long-term prepaid expenses	178,031	513,961
Short-term prepaid expenses	968,402	859,391
Long-term accrued income	-	-
Short-term accrued income	-	1,137
Total	1,146,433	1,374,489

The balance of prepaid expenses in the year 2013 has decreased from 2012 by 226,919 EUR mainly due to prepaid expense related to IT services.

8. Deferred tax asset

The calculation of deferred tax asset is shown in the following table:

Item	31 December 2013	31 December 2012
Temporary differences between the book value of assets and their tax base of which:	(449,354)	(460,456)
deductible	19,592	13,831
taxable	(468,946)	(474,287)
Temporary differences between the book value liabilities and their tax base of which:	1,454,299	1,277,477
deductible	1,454,299	1,277,477
taxable	-	-
Tax loss carried forward	-	-
Unused tax deductions	-	-
Tax rate (in %)	22	23
Deferred tax asset calculated	221,088	187,915
Deferred tax asset recognized	221,088	187,915
recorded as expense reduction	(33,173)	(117,929)
recorded in equity	-	-
Deferred tax liability	-	-
Change in deferred tax liability	-	-
recorded as expense	-	-
recorded in equity	-	-

F. EQUITY AND LIABILITIES

1. Equity

Movements in equity during the accounting period are shown in the following table:

Item	1 January 2013	Additions	Disposals	Transfers	31 December 2013
a	b	c	d	e	f
Share capital	170,000	-	-	-	170,000
Treasury shares and ownership interests	-	-	-	-	-
Changes in share capital	-	-	-	-	-
Receivables from subscribed equity	-	-	-	-	-
Share premium	-	-	-	-	-
Other capital reserves	-	-	-	-	-
Statutory reserves (non-distributable reserves) from capital contributions	332	-	-	-	332
Valuation adjustments from revaluation of assets and liabilities	-	-	-	-	-
Valuation adjustments from equity investments	-	-	-	-	-
Valuation adjustments from revaluation in case of mergers, fusions or demergers	-	-	-	-	-
Legal reserve fund	16,668	-	-	-	16,668
Non-distributable reserve	-	-	-	-	-
Statutory and other reserves	-	-	-	-	-
Retained earnings	5,870,160	-	-	1,222,164	7,092,324
Loss carried forward	-	-	-	-	-
Profit/loss for current accounting period	2,444,327	2,339,652	-	(2,444,327)	2,339,652
Dividends paid	-	-	(1,222,163)	1,222,163	-
Other equity items	-	-	-	-	-
Account 491 – Equity of an individual entrepreneur	-	-	-	-	-
Total equity	8,501,487	2,339,652	(1,222,163)	-	9,618,976

Item	1 January 2012	Additions	Disposals	Transfers	31 December 2012
a	b	c	d	e	f
Share capital	170,000	-	-	-	170,000
Treasury shares and ownership interests	-	-	-	-	-
Changes in share capital	-	-	-	-	-
Receivables from subscribed equity	-	-	-	-	-
Share premium	-	-	-	-	-
Other capital reserves	-	-	-	-	-
Statutory reserves (non-distributable reserves) from capital contributions	332	-	-	-	332
Valuation adjustments from revaluation of assets and liabilities	-	-	-	-	-
Valuation adjustments from equity investments	-	-	-	-	-
Valuation adjustments from revaluation in case of mergers, fusions or demergers	-	-	-	-	-
Legal reserve fund	2,987	-	-	13,681	16,668
Non-distributable reserve	-	-	-	-	-
Statutory and other reserves	-	-	-	-	-
Retained earnings	4,700,998	-	-	1,169,162	5,870,160
Loss carried forward	-	-	-	-	-
Profit/loss for current accounting period	2,365,685	2,444,327	-	(2,365,685)	2,444,327
Dividends paid	-	-	(1,182,842)	1,182,842	-
Other equity items	-	-	-	-	-
Account 491 – Equity of an individual entrepreneur	-	-	-	-	-
Total equity	7,240,002	2,444,327	(1,182,842)	-	8,501,487

The 2012 accounting profit of 2,444,327 EUR was distributed as follows:

Item	2012
Accounting profit	2,444,327
Accounting profit distribution	
2013	
Contribution to legal reserve fund	-
Contribution to statutory and other reserves	-
Contribution to the social fund	-
Contribution to the share capital	-
Settlement of the loss carried forward	-
Transfer to retained earnings	1,222,164
Profit distribution to shareholders/members	1,222,163
Other	-
Total	2,444,327

The statutory body will approve the profit distribution from 2013 upon approval of these financial statements.

2. Provisions

An overview of provisions is presented in the table below:

Item	1 January 2013	Set-up	Use	Release	31 December 2013
a	b	c	d	e	f
Long-term provisions of which:	183,045	70,802	(80,042)	-	173,805
<i>Legal long-term provisions:</i>	-	-	-	-	-
<i>Other long-term provisions of which:</i>	183,045	70,802	(80,042)	-	173,805
Provision for guarantees and guarantee reparation	183,045	70,802	(80,042)	-	173,805
Short-term provisions of which:	1,312,752	1,499,221	(1,219,787)	(93,758)	1,498,428
<i>Legal short-term provisions of which:</i>	218,321	217,935	(206,079)	(12,242)	217,935
Provision for holiday	160,368	169,127	(160,368)	-	169,127
Provision for annual report and audit	39,000	36,944	(35,102)	(3,898)	36,944
Provisions fro not-invoiced deliveries	18,953	11,864	(10,609)	(8,344)	11,864
<i>Other short-term provisions of which:</i>	1,094,431	1,281,286	(1,013,708)	(81,516)	1,280,493
Provision for guarantees and guarantee reparation	364,581	251,902	(321,669)	(43,705)	251,109
Provision for bonuses	729,850	1,029,384	(692,039)	(37,811)	1,029,384
Total provisions	1,495,797	1,570,023	(1,299,829)	(93,758)	1,672,233

Provision for guarantees and guarantee reparation relates to the Company's commitment to its customers to remove potential defects and to extended warranty services. Usage of this provision is expected in 2020.

Provision for holidays relates to holidays earned, but still not used by the Company's employees in the year 2013.

Provision for bonuses relates to bonuses recognized for year 2013.

Item	1 January 2012	Set-up	Use	Release	31 December 2012
a	b	c	d	e	f
Long-term provisions of which:	78,901	159,132	(54,988)	-	183,045
<i>Legal long-term provisions:</i>	-	-	-	-	-
<i>Other long-term provisions of which:</i>	78,901	159,132	(54,988)	-	183,045
Provision for guarantees and guarantee reparation	78,901	159,132	(54,988)	-	183,045
Short-term provisions of which:	861,707	1,324,026	(820,462)	(52,519)	1,312,752
<i>Legal short-term provisions of which:</i>	219,391	218,321	(195,119)	(24,272)	218,321
Provision for holiday	183,874	160,368	(160,305)	(23,569)	160,368
Provision for annual report and audit	33,000	39,000	(32,297)	(703)	39,000
Provisions fro not-invoiced deliveries	2,517	18,953	(2,517)	-	18,953
<i>Other short-term provisions of which:</i>	642,316	1,105,705	(625,343)	(28,247)	1,094,431
Provision for guarantees and guarantee reparation	200,960	375,855	(210,040)	(2,194)	364,581
Provision for bonuses	441,356	729,850	(415,303)	(26,053)	729,850
Total provisions	940,608	1,483,158	(875,450)	(52,519)	1,495,797

3. Liabilities

The structure of liabilities by remaining time to maturity is shown in the following table:

Item	31 December 2013	31 December 2012
Overdue liabilities	215,322	676,295
Liabilities due within one year	14,051,813	8,672,212
Total current liabilities	14,267,135	9,348,507
Liabilities due within one to five years	11,592	272,159
Liabilities due after five years	-	-
Total non-current liabilities	11,592	272,159

4. Social fund

Contributions to and withdrawals from the social fund during the accounting period are shown in the following table:

Item	2013	2012
Opening balance	17,440	19,631
Contributions charged to costs	41,559	40,724
Contributions from profit	-	-
Other set-up	-	-
Total social fund set-up	41,559	40,724
Use	(47,407)	(42,915)
Closing balance	11,592	17,440

5. Accrued expenses and deferred income

The structure of accrued expenses and deferred income is shown in the following table:

Item	31 December 2013	31 December 2012
Long-term accrued expenses	-	-
Short-term accrued expenses	-	-
Long-term deferred income	124,706	503,933
Short-term deferred income	1,172,047	1,147,945
Total	1,296,753	1,651,878

In comparison to 2012 there has been a decrease in deferred income of 355,125 EUR, related to IT Services provided for longer periods.

6. Liabilities from financial lease (lessee)

Liabilities from financial lease are shown in the following table:

Item	31 December 2013			31 December 2012		
	Maturity			Maturity		
	Within one year	From one to five years	More than five years	Within one year	From one to five years	More than five years
a	b	c	d	e	f	g
Principal	4,989	-	-	53,195	4,989	-
Financial cost	57	-	-	1,559	57	-
Total	5,046	-	-	54,754	5,046	-

G. REVENUES

1. Revenues from the sale of the Company's own work and goods

Revenues from the sale of the Company's own work and goods by individual segments, i.e. by product types and services, and by main territories are presented in the table below:

Item	Sales of provided services		Sales of hardware		Sales of the Company's own software	
	2013	2012	2013	2012	2013	2012
a	b	c	d	e	f	g
Revenue	12,546,826	12,829,041	14,823,853	10,649,930	8,948,586	7,946,963
Total	12,546,826	12,829,041	14,823,853	10,649,930	8,948,586	7,946,963

2. Other income from operating, financial and extraordinary activities

Information about the income from capitalisation of costs and operating, financial and other activities is presented in the table below:

Item	2013	2012
Capitalisation of costs – material items of which:	597,255	268,790
Non-current intangible asset generated internally	597,255	268,790
Other material items of other operating income of which:	175,816	345,022
Revenues from sales of tangible and intangible assets	21,926	73,951
Other	153,890	271,071
Financial income of which:	12,498	16,423
<i>Foreign exchange gains of which</i>	<i>5,629</i>	<i>13,068</i>
Foreign exchange gains at balance sheet date	1,048	4,779
<i>Other material items of financial income of which:</i>	<i>6,869</i>	<i>3,355</i>
Interests	6,867	3,261
Extraordinary income of which:	-	-

3. Net turnover

Information about the net turnover of the Company is presented in the following table:

Item	2013	2012
Sale of own products	-	-
Sale of services	12,546,826	12,829,041
Sale of goods	14,823,853	10,649,930
Revenue from construction contracts	8,948,586	7,946,963
Revenue from real estate	-	-
Other income relating to ordinary activities	182,685	348,377
Total net turnover	36,501,950	31,774,311

H. EXPENSES

An overview of costs is presented in the table below:

Item	2013	2012
Costs of services received of which:	8,070,230	6,818,495
<i>From an Auditor or audit firm of which:</i>	<i>31,264</i>	<i>32,604</i>
Audit of the financial statements	28,944	29,500
Other assurance services	-	-
Related audit services	-	-
Tax consultancy	-	-
Other non-audit services	2,320	3,104
<i>Other material items of costs of services received of which:</i>	<i>8,038,966</i>	<i>6,785,891</i>
Advertisement and marketing costs	916,344	738,420
Telecommunication costs	182,496	197,204
Services for further resale (subcontracts)	4,837,779	3,714,037
Rental of premises	763,463	766,876
Other	1,338,884	1,369,354
Other material items of Income from operations of which:	12,177,822	12,436,925
Allowance for receivables	899	(4,656)
Personal costs	10,651,984	10,288,125
Depreciation charges and valuation allowance	860,533	979,172
Material and energy consumption	548,424	570,989
Other	115,982	603,295
Financing costs of which:	16,741	26,613
<i>Foreign exchange losses of which:</i>	<i>7,852</i>	<i>13,677</i>
Foreign exchange losses at balance sheet date	3,465	1,941
<i>Other material items of financial income of which:</i>	<i>8,889</i>	<i>12,936</i>
Interests and other financial costs	8,889	12,936
Extraordinary expenses of which:	-	-

I. INCOME TAXES

Item	31 December 2013	31 December 2012
Deferred tax asset recorded as expense or income, resulting from the change in income tax rate	(14,739)	51,652
Deferred tax liability recorded as expense or income, resulting from the change in income tax rate	(4,689)	18,971
Deferred tax asset relating to tax loss carried forward, unused tax deductions and other claims, including temporary differences from preceding accounting periods to which deferred tax asset was not recognised in prior periods	-	-
Deferred tax liability due to not recognising part of deferred tax asset in the current accounting period that had been recognised in preceding accounting periods	-	-
Unclaimed tax losses, unused tax deductions and other claims and deductible temporary differences for which a deferred tax asset was not recognised	-	-
Deferred income tax relating to items recognised directly in equity without recognising it in income and expense	-	-

The reconciliation of expected to reported income tax is shown in the following table:

Item	2013			2012		
	Tax base	Tax	Tax in %	Tax base	Tax	Tax in %
a	b	c	d	e	f	g
Profit before taxes of which:	3,145,598	x	x	3,054,163	x	x
Expected tax	x	723,488	23	x	580,291	19
Tax non-deductible expenses	316,021	72,685	x	327,510	62,226	x
Non-taxable income	-	-	x	-	-	x
Tax loss carried forward	-	-	x	-	-	x
Change in tax rate	-	10,050	x	-	(32,681)	x
Other	-	(277)	x	-	-	x
Total	3,461,619	805,946	26	3,381,673	609,836	20
Current income tax	x	839,119	27	x	727,765	24
Deferred income tax	x	(33,173)	x	x	(117,929)	x
Total income tax	x	805,946	26	x	609,836	20

J. OFF-BALANCE SHEET ACCOUNTS

1. Property leased from other parties

The Company headquarters premises in Bratislava are leased from mReal, s.r.o. According to the currently valid lease agreement, the Company is committed to pay a rent of 850,590 EUR until 2014.

2. Property leased to other parties

During the year 2013 the Company leased assets to mTrust TSM, a.s. and mTrust, s.r.o. as follows:

Item	Yearly rent	Rental period
Property leased to other parties, out of which:	127,209	-
IT appliances (servers, PC, notebooks)	86,199	4
Server room premises	41,010	4

K. ECONOMIC RELATIONS BETWEEN THE COMPANY AND ITS RELATED PARTIES

The Company had transactions with following parties: Slovak Telekom Group companies and with other related parties mTrust, mTrust TSM, mReal, PosAm IT and Ing. Marián Marek ("other related parties").

Company	Address
Slovak Telekom, a.s.	Bajkalská 28, 817 62, Bratislava, Slovakia
Zoznam, s.r.o.	Viedenská cesta 3-7, 851 01, Bratislava, Slovakia
DIGI SLOVAKIA, s.r.o.	Röntgenova 26, 851 01, Bratislava, Slovakia
mTrust, s.r.o.	Odborárska 21, 831 02, Bratislava, Slovakia
mTrust TSM, a.s.	Odborárska 21, 831 02, Bratislava, Slovakia
mReal, s.r.o.	Odborárska 21, 831 02, Bratislava, Slovakia
PosAm IT, s.r.o.	Ke Štvanici 656/3, 186 00, Praha 8, Czech Republic
Marián Marek	Pod Bôrikom 7138/3, 811 02, Bratislava, Slovakia

Related party transactions are summarized in the following table:

Related party	Transaction code	Value of transaction	
		2013	2012
		a	b
Other related parties	01	678,806	699,055
Other related parties	02	2,724	8,605
Other related parties	03	680,927	900,106

Transactions with parent company and subsidiaries are shown in the following table:

Subsidiary/Parent company	Transaction code	Value of transaction	
		2013	2012
		a	b
Slovak Telekom Group companies	01	319,749	245,243
Slovak Telekom Group companies	02	2,287,655	3,117,121
Slovak Telekom Group companies	03	2,975,440	3,777,622

Note:	
Transaction code	Type of transaction
01	Purchase
02	Sale
03	Provision of services
04	Sales representation
05	Licence
06	Transfer
07	Know-how
08	Loan, borrowing
09	Other financial assistance
10	Guarantee
11	Other transaction

Selected assets and liabilities resulting from transactions with related parties are presented in the table below (in EUR):

	31 December 2013	31 December 2012
Trade receivables	2,371,045	5,140,743
Other receivables within the consolidated group	-	-
Deferred income	-	58,290
Accrued income	6,056	6,327
Loans given	-	-
Total assets	2,377,101	5,205,360
Trade liabilities	6,093	20,208
Other liabilities within the consolidated group	3,040	2,820
Unbilled supplies	15,202	14,104
Provisions	80	73
Accrued expenses	185,460	304,853
Prepaid expenses	-	-
Loans received	-	-
Total liabilities	209,875	342,058

L. POST-BALANCE SHEET EVENTS

After 31 December 2013, no significant events have occurred that would require recognition or disclosure in the 2013 financial statements.

M. CASH FLOW STATEMENT FOR THE YEAR 2013

The Company has prepared the cash flow statement using the indirect method:

	2013	2012
	EUR	EUR
Net profit (before deducting tax and extraordinary items)	3,145,598	3,054,163
Adjustments for non-cash transactions:		
Depreciation of non-current assets	860,533	979,172
Change in provisions for receivables	68	(5,034)
Change in provisions for inventories	5,104	(38,654)
Change in provisions	176,436	555,189
Interest costs net	(5,307)	2,956
Loss / (gain) from the sale of non-current assets	(8,412)	(38,786)
Profit from operating activities before changes in working capital	4,174,020	4,509,006
Changes in working capital:		
Decrease (increase) of trade and other receivables and prepayments	(4,435,380)	49,895
Decrease (increase) of inventories	(232,981)	(102,875)
(Decrease) increase of payables and accruals	4,312,178	(1,993,111)
Cash flows from operations	3,817,837	2,462,915
Cash flows from operating activities		
Cash flows from operations	3,817,837	2,462,915
Interest paid	(1,560)	(6,217)
Interest received	6,867	3,261
Corporate income tax paid	(881,278)	(410,172)
Dividends paid	(1,222,163)	(1,182,842)
Net cash from operating activities	1,719,703	866,945
Cash flows from investing activities		
Purchase of non-current assets	(970,703)	(1,001,728)
Receipts from the sale of non-current assets	21,926	73,951
Net cash from investing activities	(948,777)	(927,777)
Cash flows from financing activities		
Receipts / repayments of bank loans	3,974	5,001
Repayments of long-term liabilities	(53,159)	(109,028)
Net cash from financing activities	(49,185)	(104,027)
Foreign exchange differences of cash and cash equivalents	-	-
Increase (decrease) of cash and cash equivalents	721,741	(164,859)
Cash and cash equivalents at the beginning of the accounting period	5,297,850	5,462,709
Cash and cash equivalents at the end of the accounting period	6,019,591	5,297,850

Cash

Cash consists of cash on hand, cash equivalents, cash in current bank accounts, an overdraft facility and cash in transit.

Cash equivalents

Cash equivalents are short-term financial assets that are readily convertible to a known amount of cash, and which are subject

to insignificant risk of changes in value during the next three months after the balance sheet date (for example, term deposits with a maximum of a three-month notice, liquid securities held for trading, or preference shares that the accounting entity has acquired and which are due within three months after the balance sheet date).

Financial statements prepared on: 7 March 2014	Signature of the members of the Company's statutory body:	Signature of the person responsible for preparing the financial statements:	Signature of the person responsible for bookkeeping:
Approved on: 26 March 2014	Marián Marek 	Miroslav Bielčik 	Daniel Purgel 
	Miroslav Majoroš 		

INDEPENDENT AUDITOR'S REPORT

To the Shareholders and Executives of PosAm, spol. s.r.o.

We have audited the accompanying financial statements of PosAm, spol. s.r.o., which comprise the balance sheet as at 31 December 2013, the income statement for the year then ended, and notes, comprising a summary of significant accounting policies and other explanatory information.

Management's responsibility for the financial statements

Management is responsible for the preparation and fair presentation of these financial statements in accordance with the Slovak Accounting Act and for such internal control as management determines is necessary to enable the preparation of financial statements that are free from material misstatement, whether due to fraud or error.

Auditor's responsibility

Our responsibility is to express an opinion on these financial statements based on our audit. We conducted our audit in accordance with International Standards on Auditing. Those standards require that we comply with ethical requirements and plan and perform the audit to obtain reasonable assurance about whether the financial statements are free from material misstatement.

An audit involves performing procedures to obtain audit evidence about the amounts and disclosures in the financial statements. The procedures selected depend on the auditor's judgment, including the assessment of the risks of material misstatement of the financial statements, whether due to fraud or error. In making those risk assessments, the auditor considers internal controls relevant to the entity's preparation and fair presentation of the financial statements in order to design audit procedures that are appropriate in the circumstances, but not for the purpose of expressing an opinion on the effectiveness of the entity's internal control. An audit also includes evaluating the appropriateness of accounting policies used and the reasonableness of accounting estimates made by management, as well as evaluating the overall presentation of the financial statements.

We believe that the audit evidence we have obtained is sufficient and appropriate to provide a basis for our audit opinion.

Opinion

In our opinion, the financial statements present fairly, in all material respects, the financial position of PosAm, spol. s.r.o. as at 31 December 2013, and its financial performance for the year then ended in accordance with the Slovak Accounting Act.


PricewaterhouseCoopers Slovensko, s.r.o.
SKAU licence No.: 161




Ing. Štefan Čupil, FCCA
UDVA licence No.: 1088

Bratislava, 7 March 2014

Our report has been prepared in Slovak and in English languages. In all matters of interpretation of information, views or opinions, the Slovak language version of our report takes precedence over the English language version.

PricewaterhouseCoopers Slovensko, s.r.o., Námestie 1. mája 18, 815 32 Bratislava, Slovak Republic
T: +421 (0) 2 59350 111, F: +421 (0) 2 59350 222, www.pwc.com/sk

The company's ID (IČO) No. 35739347.
Tax Identification No. of PricewaterhouseCoopers Slovensko, s.r.o. (DIČ) 2020270021.
VAT Reg. No. of PricewaterhouseCoopers Slovensko, s.r.o. (IČ DPH) SK2020270021.
Spoločnosť je zapísaná v Obchodnom registri Okresného súdu Bratislava 1, pod vložkou č. 16611/B, oddiel: Sro.
The company is registered in the Commercial Register of Bratislava 1 District Court, ref. No. 16611/B, Section: Sro.

